



Seitenschrankzubehör

| | Beschreibung | Breite cm | Kurz- bezeichnung | N |
|---|---|---|---|--|
|  | <p>Auszug für Putzmittel PORTERO Farbe: Chrom, Systemträger: Silber Zum nachträglichen Einbau in einen Unterschrank mit Drehtür Säurebeständige Kunststoffschalen mit variablen Trennbügeln Herausnehmbarer Putzmittelkorb mit Tragegriff Gedämpfte Auszugschienen</p> <p>Ausführung/Maße: Set 1: 395 x 161 x 495 mm (H x B x T) 1 Systemträger, 1 Einhängkorb mit Tragegriff, 4 Trennbügel Set 3: 507 x 274 x 495 mm (H x B x T) 1 Systemträger, 1 Einhängkorb mit Tragegriff, 1 Einhängkorb ohne Tragegriff, 1 Schwenkorb, 8 Trennbügel</p> | | <p>ZPMA1</p> <p>ZPMA3</p> | <p>170</p> <p>250</p> |
|  | <p>Kunststoffschale für Apothekerschrank Verhindert das Durchrutschen von Kleinteilen Nur für Drahtkörbe geeignet und nicht für Tablets</p> | <p>30</p> <p>40</p> | <p>ZSSVA</p> <p>ZSSVA40</p> | <p>22</p> <p>22</p> |
|  | <p>Innenschubkasten Zum nachträglichen Einbau in Unterschränke mit Drehtür Voraussetzung: 155° Scharnier Lieferung inklusive BLUMOTION Schubkastenführungen</p> | <p>30</p> <p>40</p> <p>45</p> <p>50</p> <p>60</p> | <p>ISK30</p> <p>ISK40</p> <p>ISK45</p> <p>ISK50</p> <p>ISK60</p> | <p>98</p> <p>100</p> <p>102</p> <p>104</p> <p>106</p> |
|  | <p>Innenauszug Zum nachträglichen Einbau in Unterschränke mit Drehtür Voraussetzung: 155° Scharnier Lieferung inklusive BLUMOTION Auszugführungen</p> | <p>30</p> <p>40</p> <p>45</p> <p>50</p> <p>60</p> | <p>IAZ30</p> <p>IAZ40</p> <p>IAZ45</p> <p>IAZ50</p> <p>IAZ60</p> | <p>112</p> <p>122</p> <p>126</p> <p>130</p> <p>134</p> |




Seitenschrankzubehör

| | Beschreibung | Breite cm | Kurz- bezeichnung | N |
|---|--|------------------------------|--|----------------------------|
|  | <p>Edelstahlprofil für Einlegeboden U-Profil zum Aufstecken auf die Vorderkante des Einlegebodens Verhindert das Durchbiegen des Bodens bei hoher Belastung.</p> | 60 80 90 100 120 | ZEBUS60 ZEBUS80 ZEBUS90 ZEBUS100 ZEBUS120 | 20 24 26 26 28 |
|  | <p>Metall-Lüftungsgitter Farbe: silbermatt eloxiert Ausschnitt erfolgt bauseits</p> <p>Maße: Ausschnittmaß: 475 x 66 mm (B x T) Lüftungsgittermaß: 500 x 80 mm (B x T)</p> | 50 | ZLGS | 20 |
|  | <p>Hitze Schutzleisten für alle Einbaugeräte Farbe: Silber 2 Stück</p> | | ZE2001SI | 16,40 |
|  | <p>Wrasenschutzleiste für Geschirrspüler oder Backofen Die Wrasenschutzleiste wird unter die Arbeitsplatte montiert. Sie ist an der Vorderkante um ca. 4 mm nach oben gebogen und bietet so einen guten Feuchtigkeitsschutz. Ebenfalls ist eine nachträgliche Montage möglich bei Kanten, die durch Wrasen- oder Wasserdampf leichte Materialveränderungen aufweisen.</p> | 45 60 | ZWRS45 ZWRS60 | 20 20 |
|  | <p>blum Drehscharnierdämpfung Zum Aufstecken auf das Scharnier</p> <p>Zuordnung: 5 Stück für Standard-Scharniere 10 Stück für Standard-Scharniere 5 Stück für Weitwinkelscharniere 1 Stück für 45°-Scharniere</p> | | ZSDB110-05 ZSDB110-10 ZSDB155-05 ZSDB45-01 | 30 58 46 16 |

Seitenschrankzubehör

| | Beschreibung | Breite cm | Kurz- bezeichnung | N |
|---|---|--|---|--|
|  | <p>Drehscharnierdämpfung Montage auf dem Korpus für 135° und 165° Scharniere sowie Standard-Scharniere in Verbindung mit Glasrahmentüren 5 Stück</p> | | ZSDG110-05 | 32 |
|  | <p>Druckbeschlag TIP-ON für Standard-Scharniere zum Öffnen von Drehtüren zur nachträglichen Montage am Korpus Set bestehend aus 2 ServoDrive Türpuffern, 1 Druckbeschlag</p> | | ZDB | 40 |
|  | <p>Druckbeschlag TIP-ON für 155°-Scharniere zum Öffnen von Drehtüren zur nachträglichen Montage am Korpus Set bestehend aus 2 ServoDrive Türpuffern, 1 Druckbeschlag</p> | | ZDB155 | 50 |
|  | <p>Druckbeschlag TIP-ON für AVENTOS-Klappen zur nachträglichen Montage am Korpus Set bestehend aus verändertem Kraftspeicher, 2 ServoDrive Türpuffern, 1 Druckbeschlag</p> | | YSBK160DB | 100 |
|  | <p>Feuchtigkeitsschutzboden Metallauflage für Spülen-/ Besenchränke</p> | 50 60 | ZMA50 ZMA60 | 76 78 |
|  | <p>Feuchtigkeitsschutzboden in Einzelversandverpackung Aluminiumblech, 0,4 mm stark mit kariertem Oberfläche für Spülen-/ Besenchränke</p> | 45 50 60 80 90 100 120 | ZBSP45 ZBSP50 ZBSP60 ZBSP80 ZBSP90 ZBSP100 ZBSP120 | 66 70 72 82 84 90 94 |
|  | <p>Kunststoffsockelfuß Lieferbare Höhen: 100, 125, 150, 175 und 200 mm - bitte bei Bestellung mit angeben Lieferung ohne Sockelleiste 4 Stück</p> | | ZSOF | 18 |

Seitenschrankzubehör

| | Beschreibung | Breite cm | Kurz- bezeichnung | N |
|--|---|----------------|--|-------------------|
|  | <p>Metallsockelfuß, rund Zur kippsicheren Montage von freistehenden Küchenelementen Montage mit 4 Schrauben Höhenregulierbar: + 10 mm</p> <p>Maße: Höhe 150 mm Montageplatte: 60 mm Ø Fußrohr: 35 mm Ø Fußplatte: 50 mm Ø</p> <p>Ausführung: edelstahlfarbig</p> | | ZSOF1E | 22 |
|  | <p>Metallsockelfuß CAPRI, eckig Zur kippsicheren Montage von freistehenden Küchenelementen Farbe: Edelstahl gebürstet Montage mit 2 Schrauben Höhenregulierbar: + 10 mm</p> <p>Maße: Höhe 150 mm Fußrohr: 50 x 50 mm</p> | | ZSOF515E | 54 |
|  | <p>Tablarauszug edelstahlfarbig zum Nachrüsten in Regalen oder Schränken in den Breiten 45, 50 oder 60 cm inkl. Führungsschienen und Befestigungsschrauben Bauhöhe 50 mm, Tiefe 520 mm</p> <p>Beim Einbau hinter Drehtüren bitte Weitwinkelscharniere ZSCH155 und Dämpfung ZSDB-1 mitbestellen.</p> <p>für Korpusbreite:</p> | 45 50 60 | ZTA45 ZTA50 ZTA60 | 218 224 230 |
| | | | | |