




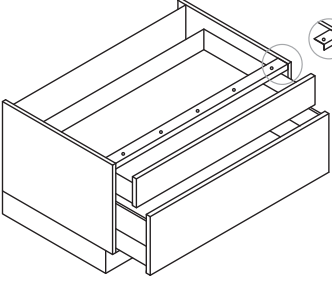



Beschreibung	Breite cm	Kurz- bezeichnung	N
 <p>Metall-Wandhalterung (1 Paar) Farbe: Edelstahl für Glas- und Holzböden für Bodenstärke 8-50 mm</p>		ZWH2E	40
 <p>Metall-Wandhalterung (1 Paar) Farbe: Schwarz für Glas- und Holzböden für Bodenstärke 8-50 mm</p> <p>Glasboden Stärke: 8 mm Tiefe 200 mm</p>		ZWH2S	40
 <p>Kunststoff-Wangenschuh Farbe: Edelstahl Feuchtigkeitsschutz für Wangen die auf dem Boden stehen Bitte grundsätzlich bei Bestellung Wangenstärke mit angeben.</p> <p><i>Wangenschuh trägt auf. Bitte Höhenkürzung der Wange um 6 mm berücksichtigen.</i></p> <p>Tiefe 600 mm 1 feste + 1 lose Kappe Tiefe 1500 mm 2 lose Kappen</p>	!	ZWST60E ZWST150E	20 32
 <p>Metall-Oberbodenwinkel Farbe: Weiß Für wandbefestigte Überbauböden oder Tischlösungen inklusive Befestigungsmaterial</p> <p>Maße: 50 x 200 mm (B x T)</p>		ZOW	22
 <p>Metall-Auflagewinkel Farbe: Weiß inklusive Befestigungsmaterial Für die Konstruktion von Thekenlösungen aus Arbeitsplattenstollen oder zur Wandbefestigung.</p> <p>Grundsätzlich mit der Metallstützkonsole ZBL2E ergänzen.</p> <p>Maße: 27 x 400 x 37 mm (H x B x T)</p>		Y090	22

Beschreibung		Breite cm	Kurz- bezeichnung	N
 <p>Verstärkungstraverse Verhindert das Durchbiegen des Bodens bei hoher Belastung. Höhe x Tiefe 20 x 50 mm</p>		60 80 90 100 120	ZMTR60 ZMTR80 ZMTR90 ZMTR100 ZMTR120	60 64 66 68 72
 <p>Regal Smartframe (1 Paar) edelstahlfarbig Regalrahmen zum Einlegen von Einlegeböden Montage mit beiliegendem Befestigungsmaterial Maximaler Abstand der Regalrahmen: 600 mm Maximaler Überstand der Einlegeböden: 150 mm Einlegeplatten in der Tiefe 212 mm aus KVQ separat bestellen (Mindestmaterialstärke 16mm) Ausführung: 580 x 250 mm (H x T) 780 x 250 mm (H x T)</p>			ZSF58E ZSF78E	208 310
 <p>Regal Smartframe (1 Paar) schwarz Regalrahmen zum Einlegen von Einlegeböden Montage mit beiliegendem Befestigungsmaterial Maximaler Abstand der Regalrahmen: 600 mm Maximaler Überstand der Einlegeböden: 150 mm Einlegeplatten in der Tiefe 212 mm aus KVQ separat bestellen (Mindestmaterialstärke 16mm) Ausführung: 580 x 250 mm (H x T) 780 x 250 mm (H x T)</p>			ZSF58S ZSF78S	208 310