


























Arbeitsplatten, Nischenverkleidungen

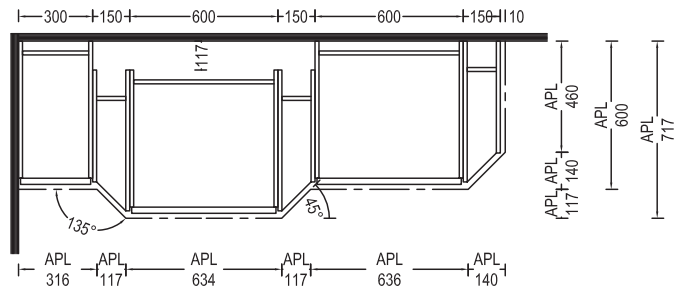
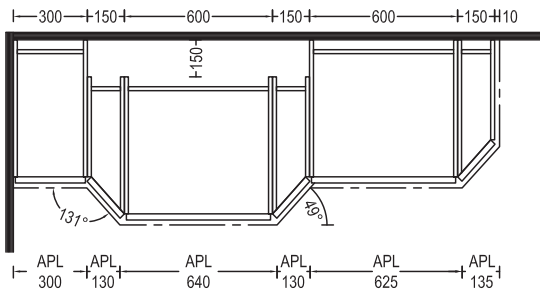
Legende

	Neu
	Hinweis am Artikel beachten!
	Bitte Elektrogerät bei der Bestellung angeben!
	Artikel ist bis auf eine Korpustiefe von 200 mm kürzbar.
	Artikel ist bis auf eine Korpustiefe von 265 mm kürzbar.
	Artikel ist bis auf eine Korpustiefe von 345 mm kürzbar.
	Korpushöhe 142 mm
	Korpushöhe 180 mm
	Korpushöhe 292 mm
	Korpushöhe 362 mm
	Korpushöhe 397 mm
	Korpushöhe 435 mm
	Korpushöhe 544 mm
	Korpushöhe 580 mm
	Korpustiefe 455 mm
	Nische 380 mm
	Nische 420 mm
	Nische 450 mm
	Nische 590 mm
	Nische 600 mm
	Nische 880 mm
	Nische 1025 mm
	Nische 1030 mm
	Nische 1225 mm
	Nische 1446 mm
	Nische 1580 mm
	Nische 1585 mm
	Nische 1646 mm
	Nische 1775 mm
	Nische 1776 mm
	Nische 1778 mm
	Nische 1780 mm

	Seite
Planungshinweise Arbeitsplatten	4.1
Arbeitsplatten ca. 25 mm stark	4.2
Arbeitsplatten ca. 39 mm stark	4.2
Pult- oder Thekenarbeitsplatte als Aufsatz 90 mm stark	4.2
Eck-Arbeitsplatten ca. 25 mm stark	4.3
Eck-Arbeitsplatten ca. 39 mm stark	4.3
Mehrpreise Arbeitsplatten Bearbeitung	4.4
Nischenverkleidungen	4.5
Nischenverkleidung Digitaldruck mit Motiv	4.6-4.8

	Nische 1785 mm
	Höhenkürzung um Schubkastenhöhe
	Mehrpreis für Metallleiste am Unterboden mit Glaseinlegeboden
	LED-Leuchtmittel
	Artikel, die mit diesem Symbol markiert wurden, können in Verbindung mit einem Dimmer-Basisset die Farbtemperatur der angeschlossenen LED-Leuchtmittel stufenlos von Warmweiß nach Kaltweiß bzw. umgekehrt regulieren.

Planungshinweise Arbeitsplatten

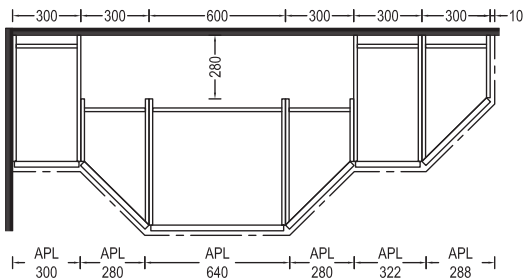


Planung und Bemaßung UDA15

Grundsätzlich seitlichen Plattenüberstand von 10 mm berücksichtigen. Achtung: Alle Abschrägungen sind nicht symmetrisch. Abschrägungsmaße am Ende 135 x 156 mm, innerhalb der Küche oder bei vorgezogenen Lösungen 130 x 150 mm.

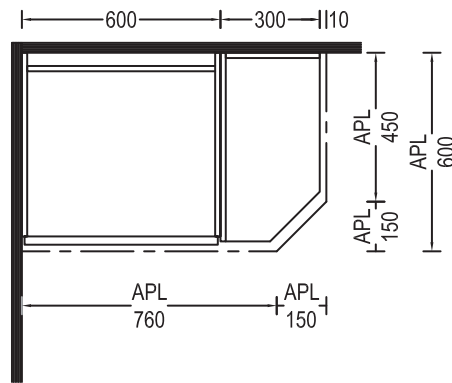
Planung und Bemaßung UFRD15

Grundsätzlich seitlichen Plattenüberstand von 10 mm berücksichtigen. Abschrägungsmaße am Ende 140 x 140 mm, innerhalb der Küche oder bei vorgezogenen Lösungen 117 x 117 mm.



Planung und Bemaßung UD30/UDA30

Grundsätzlich seitlichen Plattenüberstand von 10 mm berücksichtigen. Abschrägungsmaße am Ende 288 x 288 mm, innerhalb der Küche oder bei vorgezogenen Lösungen 280 x 280 mm.



Planung und Bemaßung UARV30

Grundsätzlich seitlichen Plattenüberstand von 10 mm berücksichtigen. Abschrägungsmaß 15 x 15 mm.

Planungshinweise für Arbeitsplatten 25 mm stark

- Bei Arbeitsplatten mit Übertiefe, bei Eckunterschrank, bei toten Ecken, bei Heizungsüberbauten usw. muss bauseits eine Auflageleiste an der Wand zur Unterstützung montiert werden.
- Spülenschränke sollten immer breiter als die Spüle gewählt werden (Spüle 50 cm - Schrank 60 cm / Spüle 80 cm - Schrank 90 cm), ansonsten muss der Schrank vor Ort nachgearbeitet werden.
- Schubkästen direkt unter den Kochfeldern sind nicht möglich.
- Herdschränke mit Nische 380/450/590 mm ohne Ausgleichsblende oben sind nicht möglich.
- Das Ausschnittmaß des Kochfeldes muss mindestens 4 cm kleiner sein als der Kochstellenschrank.
- Barkonsolen sind nicht möglich.
- Für den Einbau von Kochfeldern und Spülen wird das Montage-Set MSAP25 benötigt.

Ausschnitte und Eckverbindungen sind feuchtigkeitsempfindlich. Daher muss an diesen Stellen eine sorgfältige Versiegelung erfolgen. Reklamationen, die aufgrund mangelhafter Versiegelung entstanden sind, müssen grundsätzlich abgelehnt werden.

Grundsätzlich können nur die auf den folgenden Seiten beschriebenen Ausführungen gefertigt werden.

Evtl. andere Zuschnitte sind nur nach vorheriger Rückfrage möglich. Fertigungsmöglichkeiten und Preise auf Anfrage.

Auftragsänderungen bei Arbeitsplatten können nur bis spätestens 5 Arbeitstage vor der bestätigten Lieferwoche berücksichtigt werden.

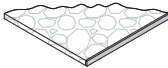
Bestellhinweise für Arbeitsplatten:

Preise pro lfd. 100 mm, berechnet werden angefangene 100 mm

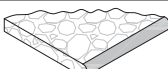
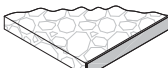
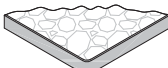
Maximal 5000 mm lang

Tiefenvariabel z.B. Tiefe 750 mm von 601 - 750 mm usw.

Arbeitsplatten ca. 25 mm stark

Skizze	Beschreibung	Tiefe cm	Kurz- bezeichnung	B
	Arbeitsplatte mit PP-Kante eckig 25 mm stark Vorder- und Seitenkante in PPG-Dekorkante bis 600 mm tief bis 750 mm tief bis 900 mm tief bis 1200 mm tief	60 75 90 120	AP25PG60 AP25PG75 AP25PG90 AP25PG120	30,80 38,20 40,20 46,80

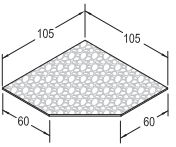
Arbeitsplatten ca. 39 mm stark

Skizze	Beschreibung	Tiefe cm	Kurz- bezeichnung	B
	Arbeitsplatte mit Postforming-Kante 39 mm stark Vorderkante Postforming, Seitenkante in PP-Dekorkante eckig bis 600 mm tief bis 750 mm tief bis 900 mm tief bis 1200 mm tief	60 75 90 120	AP60 AP75 AP90 AP120	17,80 25,60 27,00 36,20
	Arbeitsplatte mit PP-Kante eckig 39 mm stark Vorder- und Seitenkante in PP-Dekorkante eckig <i>Kante in allen Arbeitsplatten-Dekoren, sowie in Messing- und Edelstahloptik.</i> bis 600 mm tief bis 750 mm tief bis 900 mm tief bis 1190 mm tief	!	APPG60 APPG75 APPG90 APPG120	23,40 32,00 33,20 44,80
	Arbeitsplatte mit PP-Kante rund 39 mm stark Vorder- und Seitenkante in PP-Dekorkante rund Länge min. 200 mm <i>Außenradius min. 25 mm, Innenradius min. 50 mm</i> <i>Lieferbar in allen Arbeitsplattendekoren</i> bis 600 mm tief bis 750 mm tief bis 900 mm tief bis 1190 mm tief	!	APP60 APP75 APP90 APP120	23,40 32,00 33,20 44,80

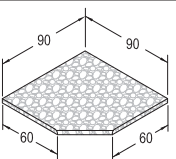
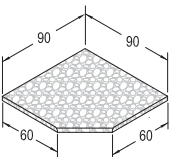
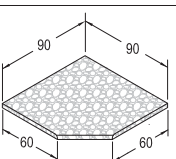
Pult- oder Thekenarbeitsplatte als Aufsatz 90 mm stark

Skizze	Beschreibung	Tiefe cm	Kurz- bezeichnung	B
	Pult- oder Thekenarbeitsplatte als Aufsatz 90 mm stark Breite 250-2700 mm Die Platte wird beidseitig im Dekor geliefert Berechnet wird pro angefangene 100 mm <i>Die Pultplatte muß mindestens zu 50% aufliegen.</i> <i>Der Einbau von Spülen und Kochfeldern ist nicht möglich.</i> Lieferbar in den Dekoren 882 Grain hell, 889 Concrete grey, 893 Arizona Pine, 898 Concrete anthracite, 926 Schwarz matt, 936 Oldstone, 937 Historic Oak, 941 Black burned, 945 Montana Oak, 948 Aris bis 600 mm tief bis 750 mm tief bis 900 mm tief bis 1200 mm tief	N 90 !	AP90PG60 AP90PG75 AP90PG90 AP90PG120	106,20 132,80 143,00 153,20

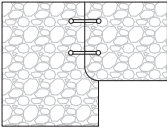
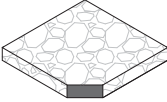
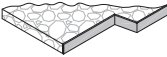
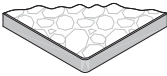
Eck-Arbeitsplatten ca. 25 mm stark

Skizze	Beschreibung	Tiefe cm	Kurz- bezeichnung	B
	<p>Eckarbeitsplatte mit PP-Kante eckig 25 mm stark Vorderkante in PP-Dekorkante eckig</p> <p>900 x 900 mm 1050 x 1050 mm (mit Eckstellwand) 1050 x 1050 mm (ohne Eckstellwand)</p>	<p>90x90 105x105 105x105</p>	<p>AP25EPG90 AP25EPG105 AP25EPG105V</p>	<p>776 830 862</p>









Eck-Arbeitsplatten ca. 39 mm stark

Skizze	Beschreibung	Tiefe cm	Kurz- bezeichnung	B
	<p>Eckarbeitsplatte mit Postforming-Kante 39 mm stark Vorderkante Postforming</p> <p>900 x 900 mm 1050 x 1050 mm (ohne Eckstellwand) 1050 x 1050 mm (mit Eckstellwand)</p>	<p>90x90 105x105 105x105</p>	<p>APE90 APE105V APE105</p>	<p>554 610 404</p>
	<p>Eckarbeitsplatte mit PP-Kante eckig 39 mm stark Vorderkante in PP-Dekorkante eckig</p> <p>900 x 900 mm 1050 x 1050 mm (ohne Eckstellwand) 1050 x 1050 mm (mit Eckstellwand)</p>	<p>90x90 105x105 105x105</p>	<p>APEPG90 APEPG105V APEPG105</p>	<p>660 714 392</p>
	<p>Eckarbeitsplatte mit PP-Kante rund 39 mm stark Vorderkante in PP-Dekorkante rund</p> <p>900 x 900 mm 1050 x 1050 mm (ohne Eckstellwand) 1050 x 1050 mm (mit Eckstellwand)</p>	<p>90x90 105x105 105x105</p>	<p>APEP90 APEP105V APEP105</p>	<p>660 714 392</p>

Mehrpreise Arbeitsplatten Bearbeitung




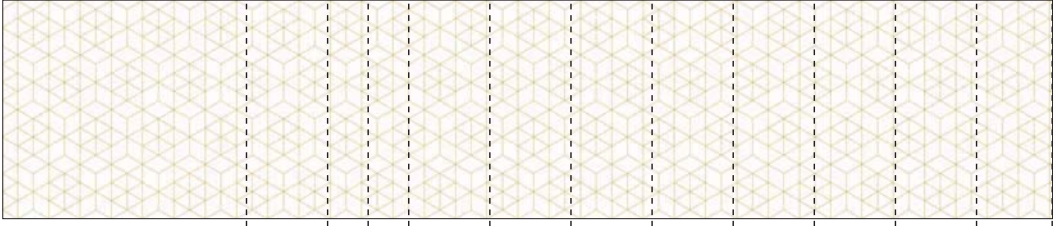










Skizze	Beschreibung	Tiefe cm	Kurz- bezeichnung	B
	APL Eckverbindung 25 mm 39 mm		AP25EV APEV	124 98
	Mehrpreis APL Abschrägung 25 mm mit PP-Kante , Mindestmaß 50 x 50 mm 39 mm mit PP-Kante , Mindestmaß 50 x 50 mm 39 mm mit Postforming-Kante , Mindestmaß 70 x 70 mm		MP25APAB MPAPAB MPUARR	150 116 204
	Mehrpreis APL Ausklüftung <i>Außenradius min. 25 mm, Innenradius min. 50 mm bei PP-Kante rund</i> <i>Mindestmaß bei Ausklüftung mit PP-Kante eckig 40 mm</i> <i>Mindestmaß bei Ausklüftung mit Postformingkante 100 mm</i> 25 mm mit PP-Kante , Mindestmaß 50 x 50 mm 39 mm mit PP-Kante , Mindestmaß 50 x 50 mm 39 mm mit Postforming-Kante , Mindestmaß 100 x 100 mm	!	MP25VGP MPVGP MPVGR	226 220 370
	Mehrpreis für APL-Ecke gerundet (über 25 mm) Rundung der Arbeitsplatte 39 mm mit PP-Kante Halbkreisrundung der Arbeitsplatte 39 mm mit PP-Kante		MPAPP MPAPPHK	120 226
	Mehrpreis APL Hinterkante belegt Berechnet wird pro angefangene 100 mm <i>Aufgrund der zusätzlichen Hinterkante verändert sich die maximale Tiefe von 600 mm auf 590 mm, 750 mm auf 740 mm, 900 mm auf 890 mm und 1200 mm auf 1190 mm.</i> 25 mm mit PP-Kante 39 mm mit PPG-Kante mit PP-Kante 39 mm mit Postforming-Kante	!	MPAP2S25 MPAP2S39P MPAP2S39R	6,40 6,40 25,20
	Mehrpreis APL Schenkelverlängerung Eck-APL 90 x 90 cm (einseitig um max. 195 mm, beidseitig um max. 95 mm) seitlich eingeleimte Postformingkante		MPAP MPSPR	298 198
	Montage-Set für Spülen und Kochfelder für Arbeitsplatten 25 mm stark		MSAP25	68

Nischenverkleidung Digitaldruck mit Motiv

	600	800	900	1000	1200	1400	1600	1800	2000	2200	2400	2590
FG 623 Water												
FG 626 Fliesenoptik												
FG 639 Kräuter												
FG 643 Pusteblume												
FG 647 Antico												
FG 651 Strand												
FG 652 Aquarell												
FG 653 Gewürze												



Nischenverkleidung Digitaldruck mit Motiv

		600	800	900	1000	1200	1400	1600	1800	2000	2200	2400	2590
FG 654 Beton													
FG 655 Goldene Linien													
FG 656 Blätter													
FG 657 Birkenwald													
FG 658 Palmen													
FG 659 Kakteen													
FG 660 Dreiecke													

Nischenverkleidung Digitaldruck mit Motiv

Beschreibung		Breite cm	Kurz- bezeichnung	B
<p>Nischenverkleidung mit Motiv-Digitaldruck Melaminharzbeschichtung auf 16 mm Spanplatte Mit umlaufender weißer Dickkante Länge min. 600 mm, max. 2590 mm Berechnet wird pro angefangene 100 mm</p> <p><i>Der jeweilige Bildausschnitt steht in Abhängigkeit zur gewünschten Länge. Das Motiv verläuft fest von links nach rechts. Individuelle Zuschnitte sind nicht möglich. Digitaldrucknischen haben eine lackierte Schutzschicht. Bitte keine Reinigung mit Citrusreiniger vornehmen! Nur in Verbindung mit einem Nischenrückwandprofil</i></p> <p>Ausführung: Nischenhöhe bis Hängeschrank 555 mm</p>	!		NIV55M	20,40