
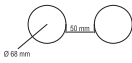
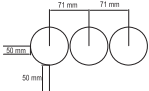
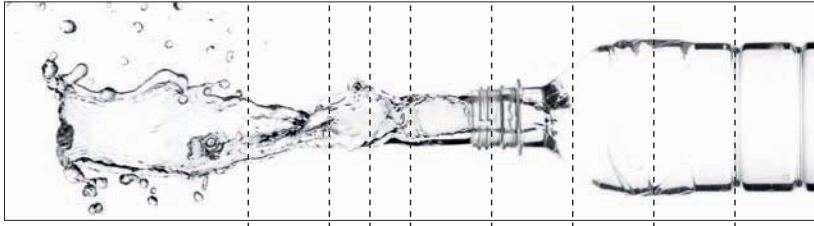









Glasnischenverkleidung unifarbig lackiert




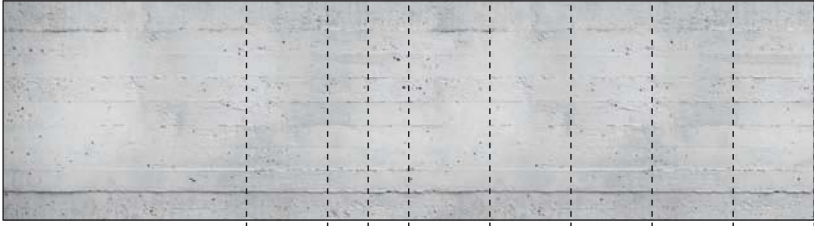

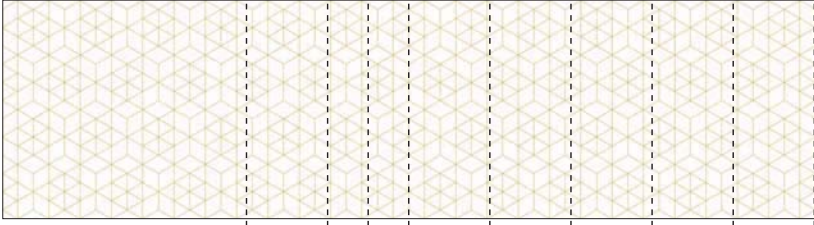










| Beschreibung | | Breite cm | Kurz- bezeichnung | N |
|---|--|--------------|--|---|
| <p>Glasnischenverkleidung unifarbig lackiert 16 mm stark (Aufbau: 12 mm Spanplatte in Weiß + 4 mm ESG-Glas) Einscheibensicherheitsglas, rückseitig lackiert mit gefrästen und geschliffenen Glaskanten Mit umlaufender weißer Dickkante Glasnischenverkleidungen sind nicht zur Positionierung hinter Gaskochfeldern geeignet!</p> <p>Standardmaße 600 und 900 mm: Lieferzeit 3-4 Wochen Ausführung: Höhe 555 mm (zzgl. Höhe Nischenrückwandprofil = Nische 560 mm) Breite 600 mm Breite 900 mm</p> <p>Ausführung: Höhe 650 mm Breite 600 mm Breite 900 mm</p> <p>Variable Maße (min. 250 x 250 mm, max. 1250 x 2000 mm) Die Lieferzeit beträgt 4-5 Wochen</p> <p>bis 0,25 m² bis 0,50 m² bis 0,75 m² bis 1,00 m² ab 1,00 m² je m²</p> <p>Bohrung für Steckdosen Durchmesser 68 mm Mindestabstand zur Außenkante oder zur nächsten Bohrung 50 mm Bei Mehrfachsteckdosen beträgt der Abstand 71 mm von Mitte zu Mitte der jeweiligen Bohrung Der Mittelsteg wird entfernt Fertigung nach eindeutiger Bestellskizze (Beispiel siehe folgende Seite)</p> <div style="text-align: center;">  </div> <div style="text-align: center;">  </div> | | | <p>ZNG6055 134 ZNG9055 172</p> <p>ZNG6065 168 ZNG9065 206</p> <p>ZNG-025 208 ZNG-050 352 ZNG-075 458 ZNG-100 582 ZNG-V 460</p> <p>MPSB1 64 MPSB2 102 MPSB3 134 MPSB4 168</p> | |

Glasnischenverkleidung Digitaldruck mit Motiv

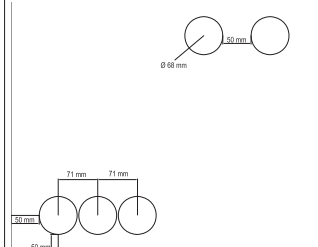
| | 600 | 800 | 900 | 1000 | 1200 | 1400 | 1600 | 1800 | 2000 | 2200 | 2400 | 2590 |
|-------------------------------|--|-----|-----|------|------|------|------|------|------|------|------|------|
| FG 623 Water |  | | | | | | | | | | | |
| FG 626 Fliesenoptik |  | | | | | | | | | | | |
| FG 639 Kräuter |  | | | | | | | | | | | |
| FG 643 Pusteblume |  | | | | | | | | | | | |
| FG 647 Antico |  | | | | | | | | | | | |
| FG 651 Strand |  | | | | | | | | | | | |
| FG 652 Aquarell |  | | | | | | | | | | | |
| FG 653 Gewürze |  | | | | | | | | | | | |






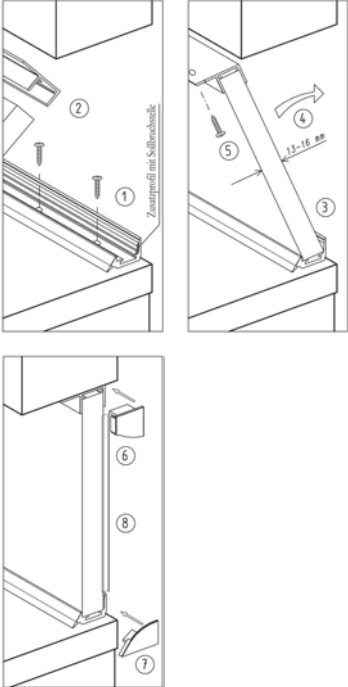
Glasnischenverkleidung Digitaldruck mit Motiv




| | | 600 | 800 | 900 | 1000 | 1200 | 1400 | 1600 | 1800 | 2000 | 2200 | 2400 | 2590 |
|---------------------------------|---|--|-----|-----|------|------|------|------|------|------|------|------|------|
| FG 654 Beton |  |  | | | | | | | | | | | |
| FG 655 Goldene Linien |  |  | | | | | | | | | | | |
| FG 656 Blätter |  |  | | | | | | | | | | | |
| FG 657 Birkenwald |  |  | | | | | | | | | | | |
| FG 658 Palmen |  |  | | | | | | | | | | | |
| FG 659 Kakteen |  |  | | | | | | | | | | | |
| FG 660 Dreiecke |  |  | | | | | | | | | | | |






Glasnischenverkleidung Digitaldruck mit Motiv

| Beschreibung | Breite cm | Kurz- bezeichnung | N |
|---|--------------------------------------|----------------------------------|-------------------------|
| <p>Glasnischenverkleidung mit Motiv 16 mm stark (Aufbau: 12 mm Spanplatte in Weiß + 4 mm ESG-Glas) Einscheibensicherheitsglas, rückseitig mit Digitaldruck mit gefrästen und geschliffenen Glaskanten Mit umlaufender edelstahlfarbiger Dickkante Länge min. 600 mm, max. 2000 mm Berechnet wird pro angefangene 100 mm Nischenhöhe bis Hänigeschrank 560 mm (Glasnische 555 mm hoch zzgl. 5 mm ZWAPNEU-Profil Nur in Verbindung mit ZWAPNEU-Profil</p> <p>Glasnischenverkleidungen sind nicht zur Positionierung hinter Gaskochfeldern geeignet! <i>Der jeweilige Bildausschnitt steht in Abhängigkeit zur gewünschten Länge. Das Motiv verläuft fest von links nach rechts. Individuelle Zuschnitte sind nicht möglich. Die Mindestlieferzeit beträgt ab Auftragseingang 3-4 Wochen. Bitte unbedingt letzten Änderungstermin laut Auftragsbestätigung beachten.</i></p> <p>Bohrung für Steckdosen Durchmesser 68 mm Mindestabstand zur Außenkante oder zur nächsten Bohrung 50 mm Bei Mehrfachsteckdosen beträgt der Abstand 71 mm von Mitte zu Mitte der jeweiligen Bohrung Der Mittelsteg wird entfernt Fertigung nach eindeutiger Bestellskizze (Beispiel siehe folgende Seite)</p>  | ! | ZNGM55 | 27,20 |
| | 1-fach 2-fach 3-fach 4-fach | MPSB1 MPSB2 MPSB3 MPSB4 | 64 102 134 168 |


Arbeitsplattenzubehör

| Beschreibung | Breite cm | Kurz- bezeichnung | N | |
|---|---|---|---|--------------------------|
|  <p>Wandabschlussprofil Kunststoff Unter- und Aufsteckprofil Nicht in Verbindung mit Gaskochfeldern einplanen</p> <p>Maße: 25 x 25 mm (H x T)</p> <p>Lieferbar in allen Arbeitsplattendekoren, sowie edelstahlfarbig FG 867</p> <p>Zubehör Set 1 2 Endkappen links, 2 Endkappen rechts, 2 Innenecken 90°,</p> <p>Zubehör Set 2 2 Endkappen links, 2 Endkappen rechts, 2 Innenecken 90°, 2 Außenecken 90°</p> <p>1 Endkappe links</p> <p>1 Endkappe rechts</p> <p>1 Innenecke 90°</p> <p>1 Innenecke 135°</p> <p>1 Außenecke 90°</p> |  | 300 500 | ZWAPS300 ZWAPS500 | 32 46 |
| | | ZWAPS1 | 8,60 | |
| | | ZWAPS2 | 10,60 | |
| | | ZEKLE | 2,40 | |
| | | ZEKRE | 2,40 | |
| | | ZIE90E | 2,40 | |
| | | ZIE135E | 2,40 | |
| | | ZAE90E | 2,40 | |
| | |  <p>Nischenrückwandprofil Farbe: Edelstahl Für 16 mm starke Nischenverkleidungen im Arbeitsplatten- und Korpusdekor oder Glasnischenverkleidungen Maße: 25 x 25 mm (H x T) Ausführung:</p> <p>Zubehör Set 1 2 Endkappen links, und 2 Endkappen rechts, für Unterprofil 2 Innenecken 90°, und 2 Endkappen rechts, für Oberprofil</p> <p>Zubehör Set 2 2 Endkappen links, 2 Endkappen rechts, 2 Innenecken 90°, für Unterprofil 2 Außenecken 90° 2 Endkappen links, 2 Endkappen rechts, für Oberprofil</p> <p>1 Innenecke 90°</p> <p>1 Innenecke 135°</p> <p>1 Außenecke 90°</p> <p>1 Endkappe links für Unterprofil</p> <p>1 Endkappe rechts für Unterprofil</p> |  | 300 500 300 500 |
| ZWAPNE1 | 16 | | | |
| ZWAPNE2 | 18 | | | |
| ZIEN90E | 2,40 | | | |
| ZIEN135E | 2,40 | | | |
| ZAEN90E | 2,40 | | | |
| ZEKNLE | 2,40 | | | |
| ZEKNRE | 2,40 | | | |

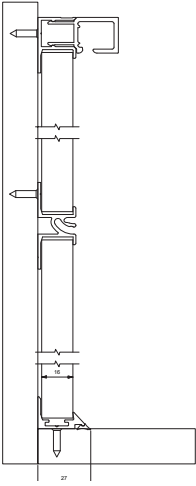



| Beschreibung | | Breite cm | Kurz- bezeichnung | N |
|--|---|--|---|-------------------|
|  | <p>Verbindungs-/ Übergangprofil für Nischenverkleidung Farbe: Edelstahl Für 16 mm starke Nischenverkleidungen im Arbeitsplatten-, Front- und Korpusdekor oder Glasnischenverkleidungen</p> | 120 260 | ZNVP120 ZNVP260 | 32 50 |
|  | <p>Nischen-Rahmenelement Smartframe edelstahlfarbig inkl. Distanzhülsen und Befestigungsmaterial vorbereitet für optionales Zubehör Ausführung: <i>Zubehör siehe Seite Z.A7-8.</i></p> <p>600 x 20 x 450 mm (B x T x H) 900 x 20 x 450 mm (B x T x H) 1200 x 20 x 450 mm (B x T x H)</p> | <div style="border: 1px solid black; border-radius: 50%; width: 20px; height: 20px; display: flex; align-items: center; justify-content: center;">N</div> <div style="border: 1px solid black; border-radius: 50%; width: 20px; height: 20px; display: flex; align-items: center; justify-content: center;">!</div> | ZSFNI60 ZSFNI90 ZSFNI120 | 220 226 232 |
|  | <p>Nischen-Rahmenelement Smartframe schwarz inkl. Distanzhülsen und Befestigungsmaterial vorbereitet für optionales Zubehör Ausführung: <i>Zubehör siehe Seite Z.A7-8.</i></p> <p>600 x 20 x 450 mm (B x T x H) 900 x 20 x 450 mm (B x T x H) 1200 x 20 x 450 mm (B x T x H)</p> | <div style="border: 1px solid black; border-radius: 50%; width: 20px; height: 20px; display: flex; align-items: center; justify-content: center;">N</div> <div style="border: 1px solid black; border-radius: 50%; width: 20px; height: 20px; display: flex; align-items: center; justify-content: center;">!</div> | ZSFNS60 ZSFNS90 ZSFNS120 | 220 226 232 |
| | | | | |

| Beschreibung | | Breite cm | Kurz- bezeichnung | N |
|--|---|--------------|---|-------------------|
|  <p>Nischenrelingsystem Groove / Emotion mit Beleuchtung Kabelausschlus links inklusive Endkappen Rückseite mit doppelseitigem Klebeband vorbereitet für optionales Zubehör (siehe unten) Farbe: edelstahlfarbig 12 Volt DC Farbtemperatur 2700 - 6500 Kelvin Länge 600 mm 4,7 Watt Länge 900 mm 7,0 Watt Länge 1200 mm 9,4 Watt</p> | N | | ZNRB60I ZNRB90I ZNRB120I | 206 244 280 |
|  <p>Nischenrelingsystem Groove / Emotion mit Beleuchtung Kabelausschlus links inklusive Endkappen Rückseite mit doppelseitigem Klebeband vorbereitet für optionales Zubehör (siehe unten) Farbe: schwarz 12 Volt DC Farbtemperatur 2700 - 6500 Kelvin Länge 600 mm 4,7 Watt Länge 900 mm 7,0 Watt Länge 1200 mm 9,4 Watt</p> | N | | ZNRB60S ZNRB90S ZNRB120S | 206 244 280 |
|  <p>Universalablage für Abdeck-Einhängeprofil Farbe: edelstahlfarbig Maße: 319 x 250 x 94 mm (H x B x T) Ausführung: <i>kombinierbar mit Nischenrückwandsystem „16“, Rahmenelement Smartframe und Nischenreling Groove</i> edelstahlfarbig schwarz</p> | ! | | ZNRAK ZNRAKS | 156 122 |
|  <p>Messerhalter mit Universalablage für Abdeck-Einhängeprofil Farbe: edelstahlfarbig Massivholz Buche, schwarz gebeizt und geölt Maße: 410 x 210 x 177 mm (H x B x T) Ausführung: <i>kombinierbar mit Nischenrückwandsystem „16“, Rahmenelement Smartframe und Nischenreling Groove</i> edelstahlfarbig schwarz</p> | ! | | ZNRMH ZNRMHS | 248 274 |
|  <p>Papierrollenhalter für Abdeck-Einhängeprofil Farbe: edelstahlfarbig Massivholz Buche, schwarz gebeizt und geölt Maße: 228 x 340 x 70 mm (H x B x T) Ausführung: <i>kombinierbar mit Nischenrückwandsystem „16“, Rahmenelement Smartframe und Nischenreling Groove</i> edelstahlfarbig schwarz</p> | ! | | ZNRKH ZNRKHS | 196 170 |



Arbeitsplattenzubehör

| Beschreibung | | Breite cm | Kurz- bezeichnung | N |
|---|--------------------------|--------------|---------------------------------------|------------------|
|  <p>Hakenleiste zum Einhängen Maße: 90 x 155 x 65 mm (H x B x T) Ausführung: <i>kombinierbar mit Nischenrückwandsystem „16“, Rahmenelement Smartframe und Nischenreling Groove</i> edelstahlfarbig schwarz</p> | <p>N</p> <p>!</p> | | <p>ZNRHL ZNRHLS</p> | <p>60 60</p> |
| | | | | |

Arbeitsplattenzubehör

| Beschreibung | Breite cm | Kurz- bezeichnung | N |
|---|--------------|---|--|
|  <p>Nischenrückwandsystem „16“ Farbe: edelstahlfarbig Horizontales Stützprofilssystem für 16 mm starke Nischenrückwände</p> <p>Einhängbares, frei in den Profilen positionierbares Zubehör</p> <p>Abdeck-Einhängeprofil 2-teilig (ohne seitliche Abdeckung) Planungsmaß Höhe 16 mm, Länge 4100 mm, Tiefe 42,3 mm</p> <p>Zwischen-Einhängeprofil Planungsmaß Höhe 11 mm, Länge 4100 mm, Tiefe 19,5 mm</p> <p>Unteres Profil mit Dichtlippe Planungsmaß Höhe 4 mm, Länge 4100 mm, Tiefe 27 mm</p> <p>Seitliches Abschlußprofil mit Klebeband Länge 1500 mm Stärke 2 mm, Tiefe 20 mm</p> | | <p>ZNROP</p> <p>ZNRZP</p> <p>ZNRUP</p> <p>ZNRAP</p> | <p>150</p> <p>94</p> <p>72</p> <p>46</p> |
|  <p>Hakenset für Zwischenprofil Farbe: edelstahlfarbig 5 Stück</p> | | ZNRH5 | 48 |
|  <p>Glasbodenhalterung für Zwischenprofil Farbe: edelstahlfarbig 1 Stück Breite 40 cm</p> <p>Glasboden Stärke: 8 mm Tiefe 200 mm</p> | 4 | ZNRGH | 28 |
|  <p>Universalablage für Abdeck-Einhängeprofil Farbe: edelstahlfarbig Maße: 319 x 250 x 94 mm (H x B x T) Ausführung: edelstahlfarbig</p> | | ZNRAK | 156 |



Arbeitsplattenzubehör

| Beschreibung | | Breite cm | Kurz- bezeichnung | N |
|---|--|--------------|----------------------|-----|
|  <p>Messerhalter mit Universalablage für Abdeck-Einhängeprofil Farbe: edelstahlfarbig Massivholz Buche, schwarz gebeizt und geölt Maße: 410 x 210 x 177 mm (H x B x T) Ausführung: edelstahlfarbig</p> | | | ZNRMH | 248 |
|  <p>Papierrollenhalter für Abdeck-Einhängeprofil Farbe: edelstahlfarbig Massivholz Buche, schwarz gebeizt und geölt Maße: 228 x 340 x 70 mm (H x B x T) Ausführung: edelstahlfarbig</p> | | | ZNRKH | 196 |
| | | | | |




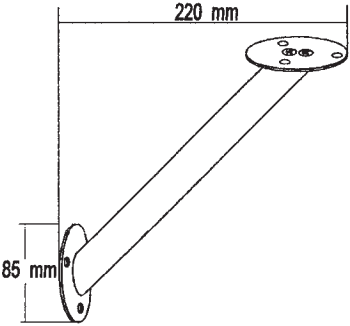

Arbeitsplattenzubehör

| Beschreibung | | Breite cm | Kurz- bezeichnung | N |
|---|---|--------------|---|-------------------|
|  <p>Nischenrelingsystem „Classic“ passend zu Griff 792 Farbe: Used Look Eisen Montage mit beiliegendem Befestigungsmaterial Höhe x Tiefe 25 x 24 mm Ausführung: Länge 600 mm (inklusive 4 Haken) Länge 900 mm (inklusive 6 Haken) Länge 1200 mm (inklusive 6 Haken)</p> | | | ZNRCL60 ZNRCL90 ZNRCL120 | 98 122 142 |
|  <p>Universalablage zum Einhängen in das Nischenrelingsystem „Classic“ passend zu Griff 792 Farbe: Used Look Eisen Ausführung: 300 x 140 x 225 mm (B x T x H)</p> | | | ZNRCLA | 118 |
|  <p>Nischenrelingsystem „Modern“ mit LED-Beleuchtung Farbe: Carbongrau Montage mit beiliegendem Befestigungsmaterial 1800 mm Anschlussleitung zum LED-Konverter Höhe x Tiefe ca. 41 x 40 mm Ausführung:</p> <p><i>Hinweis: Die Steuerung der Beleuchtung erfolgt über die Artikel „Zubehör für Beleuchtung mit Farbtemperatursteuerung“</i></p> <p>Länge 600 mm (inklusive 4 Haken) 3,5 Watt Länge 900 mm (inklusive 6 Haken) 5,9 Watt Länge 1200 mm (inklusive 6 Haken) 8,2 Watt</p> | ! | | ZNRM060 ZNRM090 ZNRM0120 | 138 172 196 |
|  <p>Universalablage zum Einhängen in das Nischenrelingsystem „Modern“ Farbe: Carbongrau Ausführung: 440 x 145 x 220 mm (B x T x H)</p> | | | ZNRMOA | 112 |
|  <p>Stielglashalter zum Einhängen in das Nischenrelingsystem „Modern“ Farbe: Carbongrau Ausführung: 428 x 145 x 220 mm (B x T x H)</p> | | | ZNRMOWH | 128 |




Arbeitsplattenzubehör

| Beschreibung | | Breite cm | Kurz- bezeichnung | N |
|--|--|--------------|----------------------|----------|
|  <p>Papierrollenhalter zum Einhängen in das Nischenrelingsystem „Modern“ Farbe: Carbongrau Ausführung: 280 x 145 x 220 mm (B x T x H)</p> | | | ZNRMOPA | 102 |
|  <p>Gewürzregal zum Einhängen in das Nischenrelingsystem „Modern“ Farbe: Carbongrau Ausführung: 280 x 145 x 220 mm (B x T x H)</p> | | | ZNRMOGR | 128 |
| | | | | |

Arbeitsplattenzubehör

| Beschreibung | Breite cm | Kurz- bezeichnung | N |
|--|--------------|------------------------------|-----------|
|  <p>Versiegelungsklebeband Rolle: Länge 8 m, Breite 50 mm Zur Versiegelung von offenen Schnittkanten bei Arbeitsplatten (z. B. im Bereich von Einbauspülen, Kochfeldern etc.)</p> | | ZKB | 20 |
|  <p>Metall-Lüftungsgitter Farbe: edelstahlfarbig Ausschnitt erfolgt bauseits</p> <p>Maße: Ausschnittmaß: 475 x 72 mm (B x T) Lüftungsgittermaß: 500 x 86 mm (B x T)</p> | 50 | ZLGSM | 22 |
|  <p>Metall-Stützkonsole, rund für tiefergesetzte Barlösungen auch als Wandkonsole verwendbar</p> <p>Maße: 220 x 220 mm (H x T) Montageplatte: 85 mm Ø Rohr: 30 mm Ø Neigung: 45°</p> <p>Ausführung: verchromt edelstahlfarbig</p>  | | ZBL2C ZBL2E | 82 116 |
|  <p>Metall-Auflagewinkel Farbe: Weiß inklusive Befestigungsmaterial Für die Konstruktion von Thekenlösungen aus Arbeitsplattenstollen oder zur Wandbefestigung.</p> <p>Grundsätzlich mit der Metallstützkonsole ZBL2E ergänzen.</p> <p>Maße: 27 x 400 x 37 mm (H x B x T)</p> | | Y090 | 22 |

Arbeitsplattenzubehör

| Beschreibung | Breite cm | Kurz- bezeichnung | N |
|---|--------------|---|--|
|  <p>Metall-Stützkonsole, rund Inklusive Befestigungsschraube M10 (60 mm) und großer Unterlegscheibe (50 mm Ø)</p> <p>Maße: 210 x 116 mm (H x T) Montageplatte: 115 mm Ø Rohr: 45 mm Ø</p> <p>Ausführung: verchromt edelstahlfarbig</p> | | <p>ZBL3C ZBL3E</p> | <p>76 102</p> |
|  <p>Metall-Stützfuß, rund Höhenregulierbar: + 30 mm</p> <p>Maße: Rohr: 60 mm Ø</p> <p>Ausführung: Höhe 720 mm verchromt edelstahlfarbig</p> <p>Ausführung: Höhe 820 mm verchromt edelstahlfarbig</p> <p>Ausführung: Höhe 870 mm verchromt edelstahlfarbig</p> <p>Ausführung: Höhe 1100 mm verchromt edelstahlfarbig</p> | | <p>ZSF672C ZSF672E</p> <p>ZSF682C ZSF682E</p> <p>ZSF687C ZSF687E</p> <p>ZSF6110C ZSF6110E</p> | <p>46 66</p> <p>52 78</p> <p>68 86</p> <p>96 114</p> |
|  <p>Metall-Stützfuß, eckig Farbe: Edelstahl gebürstet Höhenregulierbar: + 25 mm Maße: Rohr: 80 x 80 mm Höhe 720 mm Höhe 820 mm Höhe 870 mm</p> | | <p>ZSF872E ZSF882E ZSF887E</p> | <p>170 184 186</p> |
| | | | |

Arbeitsplattenzubehör

| Beschreibung | Breite cm | Kurz- bezeichnung | N |
|---|--------------|---|--|
|  <p>Metallstützfuß, eckig Höhenregulierbar: + 10 mm Montage mit 6 Schrauben Fußrohr: 60 x 60 mm Ausführung: edelstahlfarbig, matt schwarz geperlt</p> <p>Ausführung: Höhe 820 mm Höhe 820 mm edelstahlfarbig, matt Höhe 820 mm schwarz geperlt Ausführung: Höhe 870 mm Höhe 870 mm edelstahlfarbig, matt Höhe 870 mm schwarz geperlt Ausführung: Höhe 1100 mm Höhe 1100 mm edelstahlfarbig, matt Höhe 1100 mm schwarz geperlt</p> | | <p>ZSF670-1E ZSF670-1S</p> <p>ZSF682-1E</p> <p>ZSF682-1S</p> <p>ZSF687-1E</p> <p>ZSF687-1S</p> <p>ZSF6110-1E</p> <p>ZSF6110-1S</p> | <p>106 74</p> <p>108</p> <p>76</p> <p>112</p> <p>80</p> <p>128</p> <p>82</p> |
|  <p>Metallsockelfuß, eckig Höhenregulierbar: + 10 mm Montage mit 5 Schrauben Fußrohr: 50 x 50 mm Ausführung: Höhe 150 mm edelstahlfarbig, matt schwarz geperlt</p> | | <p>ZSF615-1E ZSF615-1S</p> | <p>40 28</p> |
|  <p>Metallsockelfuß, eckig, Neigung: 7° Höhenregulierbar: + 10 mm Montage mit 4 Schrauben Fußrohr: 40 x 40mm Farbe: Schwarz matt Ausführung: Höhe 150 mm</p> | | <p>ZSF15S</p> | <p>82</p> |
| | | | |