













Arbeitsplattenzubehör

Beschreibung	Breite cm	Kurz- bezeichnung	N
 <p>Wandabschlussprofil Kunststoff Unter- und Aufsteckprofil Nicht in Verbindung mit Gaskochfeldern einplanen</p> <p>Maße: 28 x 28 mm (H x T)</p> <p>Lieferbar in allen Arbeitsplattendekoren, sowie edelstahlfarbig FG 867 und Schwarz FG 926</p>  <p>Zubehör Set 1 2 Endkappen links 2 Endkappen rechts 2 Innenecken 90°</p>  <p>Zubehör Set 2 2 Endkappen links 2 Endkappen rechts 2 Innenecken 90° 2 Außenecken 90° 1 Endkappe links (WAP) 1 Endkappe rechts (WAP) 1 Innenecke 90° 1 Innenecke 135° 1 Außenecke 90°</p>	300 500	ZWAPS300 ZWAPS500 ZWAPS1 ZWAPS2 ZEKLE ZEKRE ZIE90E ZIE135E ZAE90E	34 48 8,80 10,80 2,80 2,80 2,80 2,80 2,80
 <p>Nischenrückwandprofil Für 16 mm starke Nischenverkleidungen im Arbeitsplatten- und Korpusdekor oder Glasnischenverkleidungen Maße: 26 x 25,2 mm (H x T) Ausführungen: FG 867 edelstahlfarbig FG 926 Schwarz</p>  <p>Zubehör Set 1 2 Endkappen links (WAP) 2 Endkappen rechts (WAP) 2 Innenecken 90° 2 Endkappen links (Nische im WAP) 2 Endkappen rechts (Nische im WAP)</p> <p>Zubehör Set 2 2 Endkappen links (WAP) 2 Endkappen rechts (WAP) 2 Innenecken 90° 2 Außenecken 90° 2 Endkappen links (Nische im WAP) 2 Endkappen rechts (Nische im WAP) 1 Innenecke 90° 1 Innenecke 135° 1 Außenecke 90° 1 Endkappe links (Nische im WAP) 1 Endkappe links (WAP) 1 Endkappe rechts (Nische im WAP) 1 Endkappe rechts (WAP)</p>	300 500	ZWAPNEU300 ZWAPNEU500 ZWAPNE1 ZWAPNE2 ZIEN90E ZIEN135E ZAEN90E ZEKNLE ZEKLE ZEKNRE ZEKRE	44 68 17,00 19,00 2,80 2,80 2,80 2,80 2,80 2,80


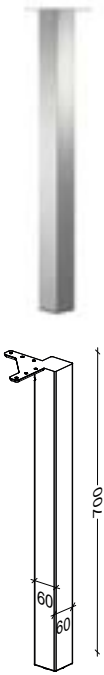
Arbeitsplatten- und
Mischzubehör

Arbeitsplattenzubehör






Beschreibung		Breite cm	Kurz- bezeichnung	N
 <p>Metall-Stützkonsole, rund Inklusive Befestigungsschraube M10 (60 mm) und großer Unterlegscheibe (50 mm Ø)</p> <p>Maße: 210 x 116 mm (H x T) Montageplatte: 115 mm Ø Rohr: 45 mm Ø</p> <p>edelstahlfarbig</p>			ZBL3E	108
 <p>Metall-Stützkonsole, rund für tiefergesetzte Barlösungen auch als Wandkonsole verwendbar</p> <p>Maße: 220 x 220 mm (H x T) Montageplatte: 85 mm Ø Rohr: 30 mm Ø Neigung: 45°</p> <p>edelstahlfarbig</p>			ZBL2E	122
 <p>Metall-Stützkonsole, eckig zur Befestigung von Bar-Theken auf der Arbeitsplatte 210 x 50 x 50 mm (H x B x T) Ausführungen:</p> <p><i>Maximale Tiefe der Bar-Theke: 500 mm. Maximale Belastung: 50 kg pro m². Bis zu einer Breite von 1200 mm werden 2 Stützkonsolen benötigt, alle weiteren 600 mm 1 weitere.</i></p> <p>edelstahlfarbig Schwarz Feinstruktur</p>	<p>N</p> <p>!</p>		ZBKG5E ZBKG5S	94 118
 <p>Metall-Stützkonsole, schräg eckig zur Befestigung von Bar-Theken auf der Arbeitsplatte 210 x 50 x 50 mm (H x B x T) Ausführungen:</p> <p><i>Maximale Tiefe der Bar-Theke: 500 mm. Maximale Belastung: 50 kg pro m². Bis zu einer Breite von 1200 mm werden 2 Stützkonsolen benötigt, alle weiteren 600 mm 1 weitere.</i></p> <p>edelstahlfarbig Schwarz Feinstruktur</p>	<p>N</p> <p>!</p>		ZBKSS5E ZBKSS5S	92 112
 <p>Rückwand-Stützkonsole, schräg eckig für seitliche Montage Neigung: 45° 50 x 50 mm (B x T) Ausführungen:</p> <p><i>Maximale Tiefe der Bar-Theke: 500 mm. Maximale Belastung: 50 kg pro m². Bis zu einer Breite von 1200 mm werden 2 Stützkonsolen benötigt, alle weiteren 600 mm 1 weitere.</i></p> <p>edelstahlfarbig Schwarz Feinstruktur</p>	<p>N</p> <p>!</p>		ZRSKS5E ZRSKS5S	100 122







Beschreibung		Breite cm	Kurz- bezeichnung	N
 <p>Metall-Stützkonsole SLIM TOWER aus Flachstahl zur Befestigung von Bar-Theken auf der Arbeitsplatte 210 x 10 x 60 mm (H x B x T) Ausführungen:</p> <p><i>Maximale Tiefe der Bar-Theke: 500 mm. Maximale Belastung: 50 kg pro m². Bis zu einer Breite von 1200 mm werden 2 Stützkonsolen benötigt, alle weiteren 600 mm 1 weitere.</i></p> <p>edelstahlfarbig Schwarz Feinstruktur</p>			<p>ZBKSTGE ZBKSTGS</p>	<p>186 120</p>
 <p>Metall-Stützkonsole SLIM TOWER schräg aus Flachstahl zur Befestigung von Bar-Theken auf der Arbeitsplatte 210 x 10 x 60 mm (H x B x T) Ausführungen:</p> <p><i>Maximale Tiefe der Bar-Theke: 500 mm. Maximale Belastung: 50 kg pro m². Bis zu einer Breite von 1200 mm werden 2 Stützkonsolen benötigt, alle weiteren 600 mm 1 weitere.</i></p> <p>edelstahlfarbig Schwarz Feinstruktur</p>			<p>ZBKSTSE ZBKSTSS</p>	<p>196 124</p>
 <p>Rückwand-Stützkonsole SLIM TOWER schräg aus Flachstahl für seitliche Montage Neigung: 45° 1900 x 10 x 60 mm (H x B x T) Ausführungen:</p> <p><i>Maximale Tiefe der Bar-Theke: 500 mm. Maximale Belastung: 50 kg pro m². Bis zu einer Breite von 1200 mm werden 2 Stützkonsolen benötigt, alle weiteren 600 mm 1 weitere.</i></p> <p>edelstahlfarbig Schwarz Feinstruktur</p>			<p>ZRSKSTSE ZRSKSTSS</p>	<p>258 182</p>
 <p>Metall-Stützfuß, rund Höhenregulierbar: + 30 mm</p> <p>Maße: Rohr: 60 mm Ø</p> <p>Ausführung: Höhe 720 mm edelstahlfarbig</p> <p>Ausführung: Höhe 820 mm edelstahlfarbig</p> <p>Ausführung: Höhe 870 mm edelstahlfarbig</p> <p>Ausführung: Höhe 1100 mm edelstahlfarbig</p>			<p>ZSF672E</p> <p>ZSF682E</p> <p>ZSF687E</p> <p>ZSF6110E</p>	<p>70</p> <p>82</p> <p>90</p> <p>120</p>

Arbeitsplattenzubehör

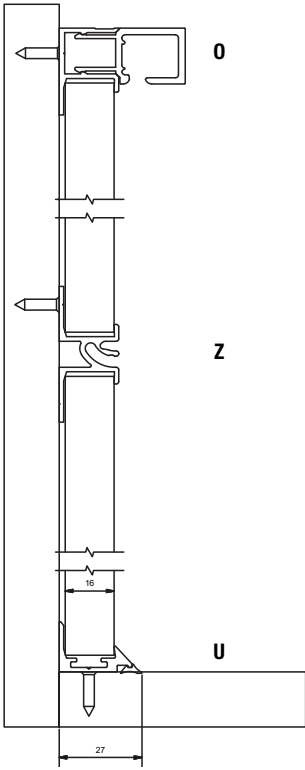



Beschreibung	Breite cm	Kurz- bezeichnung	N
 <p>Metall-Stützfuß, eckig Farbe: Edelstahl gebürstet Höhenregulierbar: + 25 mm Maße: Rohr: 80 x 80 mm Höhe 720 mm Höhe 820 mm Höhe 870 mm</p>		<p>ZSF872E ZSF882E ZSF887E</p>	<p>178 192 194</p>
 <p>Metallstützfuß, eckig Höhenregulierbar: + 10 mm Montage mit 6 Schrauben Fußrohr: 60 x 60 mm</p> <p>Ausführung: Höhe 700 mm Höhe 700 mm edelstahlfarbig, matt Höhe 700 mm schwarz geperlt</p> <p>Ausführung: Höhe 820 mm Höhe 820 mm edelstahlfarbig, matt Höhe 820 mm schwarz geperlt</p> <p>Ausführung: Höhe 870 mm Höhe 870 mm edelstahlfarbig, matt Höhe 870 mm schwarz geperlt</p> <p>Ausführung: Höhe 1100 mm Höhe 1100 mm edelstahlfarbig, matt Höhe 1100 mm schwarz geperlt</p> <p>Skizze zu ZSF670-1</p>		<p>ZSF670-1E ZSF670-1S ZSF682-1E ZSF682-1S ZSF687-1E ZSF687-1S ZSF6110-1E ZSF6110-1S</p>	<p>112 78 114 80 118 84 134 86</p>






	Beschreibung		Breite cm	Kurz- bezeichnung	N
 	<p>Spritzschutz CONNECT zur Montage auf der Arbeitsplatte Konsolen-Set 210 mm mit Rauchglas Farbe: Schwarz Feinstruktur 1 x mit Doppel-Schuco-Steckdose 1 x ohne Steckdose 1900 mm Netzanschlussleitung 70 x 70 mm (B x T)</p> <p><i>einsetzbar bei einer Arbeitsplattenstärke von 12 bis 39 mm</i></p>	<p>N</p> <p>!</p>		<p>ZNSS90S</p>	<p>496</p>
	<p>LightBridge mit Rauchglas zur Montage auf der Arbeitsplatte Farbe: Schwarz Feinstruktur inkl. 6 Haken und 1 Ablage LED-Beleuchtung inkl. Farbtemperatursteuerung und Dimmfunktion 3000-6500 Kelvin ca. 800 Lumen Anschlussfertig mit 1900 mm Netzanschlussleitung 1000 x 450 mm (B x H) Profilquerschnitt 40 mm</p> <p>Steuerungsfunktionen: - An 1x drücken, Aus 1x drücken aus. - im eingeschalteten Zustand lange drücken, dimmen in Schleife hell dunkel - 2x schnell drücken in eingeschalteten Zustand, wird in den Farbwechsel umgestellt, den man durch langes Drücken in Schleife warm-kalt wechselt. - Nach 10 Sekunden, ohne Betätigen des Tasters, wird der Farbwechsel beendet und es ist wieder im An/Aus und Dimm-Modus aktiv.</p> <p><i>einsetzbar bei einer Arbeitsplattenstärke von 12 bis 39 mm</i></p>	<p>N</p> <p>!</p>		<p>ZNLB100S</p>	<p>694</p>
	<p>Papierrollenhalter passend zur LightBridge Farbe: Schwarz Feinstruktur Breite 350 mm</p>	<p>N</p>		<p>ZNLBPHS</p>	<p>140</p>
	<p>Kochbuch-/Tablet-Ablage passend zur LightBridge Farbe: Schwarz Feinstruktur Breite 200 mm</p>	<p>N</p>		<p>ZNLBTAS</p>	<p>104</p>
	<p>Nischen-Rahmenelement Smartframe edelstahlfarbig inkl. Distanzhülsen und Befestigungsmaterial vorbereitet für optionales Zubehör Ausführung:</p> <p><i>Zubehör siehe Seite Z.A7.</i></p> <p>600 x 20 x 450 mm (B x T x H) 900 x 20 x 450 mm (B x T x H) 1200 x 20 x 450 mm (B x T x H)</p>	<p>!</p>		<p>ZSFNI60 ZSFNI90 ZSFNI120</p>	<p>228 234 242</p>

Beschreibung		Breite cm	Kurz- bezeichnung	N
 <p>Nischen-Rahmenelement Smartframe schwarz inkl. Distanzhülsen und Befestigungsmaterial vorbereitet für optionales Zubehör Ausführung:</p> <p><i>Zubehör siehe Seite Z.A7.</i></p> <p>600 x 20 x 450 mm (B x T x H) 900 x 20 x 450 mm (B x T x H) 1200 x 20 x 450 mm (B x T x H)</p>	!		ZSFNS60 ZSFNS90 ZSFNS120	228 234 242
 <p>Verbindungs-/ Übergangsprofil für Nischenverkleidung Farbe: Edelstahl Für 16 mm starke Nischenverkleidungen im Arbeitsplatten-, Front- und Korpusdekor oder Glasnischenverkleidungen</p> <p><i>Bitte bei Bestellung der Nischenverkleidung die Höhe berücksichtigen.</i></p>	!	120 260	ZNVP120 ZNVP260	34 52
 <p>Nischenrelingsystem EASY Set 1 Farbe: Schwarz eloxiert <u>bestehend aus</u> 1 Aluminium-Profil-Set, 2-teilig Maße: 800 x 22 x 30 mm 1 Hakenleiste (inklusive 6 Haken) 250 x 44 x 38 mm schwarz Mikrostruktur 1 Universalablage 350 x 110 x 200 mm schwarz Mikrostruktur Das Set ist in der Ausstattung unveränderbar.</p>	N		ZNREASY-SET1	194
 <p>Nischenrelingsystem EASY Set 2 Farbe: Schwarz eloxiert <u>bestehend aus</u> 1 Aluminium-Profil-Set, 2-teilig Maße: 800 x 22 x 30 mm 1 Papierrollenhalter 350 x 155 x 120 mm schwarz Mikrostruktur 1 Universalablage 200 350 x 110 x 200 mm schwarz Mikrostruktur Das Set ist in der Ausstattung unveränderbar.</p>	N		ZNREASY-SET2	236
 <p>Nischenrelingsystem EASY Set 3 Farbe: Schwarz eloxiert <u>bestehend aus</u> 1 Aluminium-Profil-Set, 2-teilig Maße: 800 x 22 x 30 mm 1 Hakenleiste (inklusive 6 Haken) 250 x 44 x 38 mm schwarz Mikrostruktur 1 Papierrollenhalter 350 x 155 x 120 mm schwarz Mikrostruktur Das Set ist in der Ausstattung unveränderbar.</p>	N		ZNREASY-SET3	190

Beschreibung		Breite cm	Kurz- bezeichnung	N
 <p>Nischenrelingssystem Groove / Emotion mit Beleuchtung Kabelauslass links inklusive Endkappen Rückseite mit doppelseitigem Klebeband vorbereitet für optionales Zubehör (siehe unten) Farbe: edelstahlfarbig 12 Volt DC Farbtemperatur 2700 - 6500 K Länge 600 mm 4,7 Watt Länge 900 mm 7,0 Watt Länge 1200 mm 9,4 Watt</p>			ZNRB60I ZNRB90I ZNRB120I	214 254 292
 <p>Nischenrelingssystem Groove / Emotion mit Beleuchtung Kabelauslass links inklusive Endkappen Rückseite mit doppelseitigem Klebeband vorbereitet für optionales Zubehör (siehe unten) Farbe: schwarz 12 Volt DC Farbtemperatur 2700 - 6500 K Länge 600 mm 4,7 Watt Länge 900 mm 7,0 Watt Länge 1200 mm 9,4 Watt</p>			ZNRB60S ZNRB90S ZNRB120S	214 254 292
 <p>Universalablage für Abdeck-Einhängeprofil Maße: 319 x 250 x 94 mm (H x B x T) Ausführungen: <i>kombinierbar mit Nischenrückwandsystem „16“, Rahmenelement Smartframe und Nischenreling Groove</i></p> <p>edelstahlfarbig schwarz</p>	!		ZNRAK ZNRAKS	162 128
 <p>Messerhalter mit Universalablage für Abdeck-Einhängeprofil Massivholz Buche, schwarz gebeizt und geölt Maße: 410 x 210 x 177 mm (H x B x T) Ausführungen: <i>kombinierbar mit Nischenrückwandsystem „16“, Rahmenelement Smartframe und Nischenreling Groove</i></p> <p>edelstahlfarbig schwarz</p>	!		ZNRMH ZNRMHS	258 286
 <p>Papierrollenhalter für Abdeck-Einhängeprofil Massivholz Buche, schwarz gebeizt und geölt Maße: 228 x 340 x 70 mm (H x B x T) Ausführungen: <i>kombinierbar mit Nischenrückwandsystem „16“, Rahmenelement Smartframe und Nischenreling Groove</i></p> <p>edelstahlfarbig schwarz</p>	!		ZNRKH ZNRKHS	204 178
 <p>Hakenleiste zum Einhängen Maße: 90 x 155 x 65 mm (H x B x T) Ausführungen: <i>kombinierbar mit Nischenrückwandsystem „16“, Rahmenelement Smartframe und Nischenreling Groove</i></p> <p>edelstahlfarbig schwarz</p>	!		ZNRHL ZNRHLS	64 64

Arbeitsplattenzubehör

Beschreibung		Breite cm	Kurz- bezeichnung	N
 <p>Nischenrückwandsystem „16“ Farbe: edelstahlfarbig Horizontales Stützprofilsystem für 16 mm starke Nischenrückwände</p> <p>Einhängbares, frei in den Profilen positionierbares Zubehör</p> <p>Abdeck-Einhängeprofil 2-teilig Oberprofil (O) (ohne seitliche Abdeckung) Planungsmaß Höhe 16 mm, Länge 4100 mm, Tiefe 42,3 mm</p> <p>Zwischen-Einhängeprofil (Z) Planungsmaß Höhe 11 mm, Länge 4100 mm, Tiefe 19,5 mm</p> <p>Unteres Profil (U) mit Dichtlippe Planungsmaß Höhe 4 mm, Länge 4100 mm, Tiefe 27 mm</p> <p>Seitliches Abschlußprofil mit Klebeband Länge 1500 mm Stärke 2 mm, Tiefe 20 mm</p>			<p>ZNROP</p> <p>ZNRZP</p> <p>ZNRUP</p> <p>ZNRAP</p>	<p>152</p> <p>96</p> <p>128</p> <p>48</p>
 <p>Hakenset für Zwischenprofil Farbe: edelstahlfarbig 5 Stück</p>			ZNRH5	50
 <p>Glasbodenhalterung für Zwischenprofil Farbe: edelstahlfarbig 1 Stück Breite 40 mm</p> <p><i>Pro Boden werden mindestens 2 Stück benötigt.</i></p> <p>Glasboden Stärke: 8 mm Tiefe 200 mm</p>	!	<p>45</p> <p>60</p> <p>90</p> <p>100</p>	<p>ZNRGH</p> <p>ZGB45</p> <p>ZGB60</p> <p>ZGB90</p> <p>ZGB100</p>	<p>30</p> <p>26</p> <p>28</p> <p>34</p> <p>40</p>
 <p>Universalablage für Abdeck-Einhängeprofil Maße: 319 x 250 x 94 mm (H x B x T) Ausführungen:</p> <p><i>kombinierbar mit Nischenrückwandsystem „16“, Rahmenelement Smartframe und Nischenreling Groove</i></p> <p>edelstahlfarbig</p>	!		ZNRAK	162

Beschreibung		Breite cm	Kurz- bezeichnung	N
 <p>Messerhalter mit Universalablage für Abdeck-Einhängeprofil Massivholz Buche, schwarz gebeizt und geölt Maße: 410 x 210 x 177 mm (H x B x T) Ausführungen:</p> <p><i>kombinierbar mit Nischenrückwandsystem „16“, Rahmenelement Smartframe und Nischenreling Groove</i></p> <p>edelstahlfarbig</p>	!		ZNRMH	258
 <p>Papierrollenhalter für Abdeck-Einhängeprofil Massivholz Buche, schwarz gebeizt und geölt Maße: 228 x 340 x 70 mm (H x B x T) Ausführungen:</p> <p><i>kombinierbar mit Nischenrückwandsystem „16“, Rahmenelement Smartframe und Nischenreling Groove</i></p> <p>edelstahlfarbig</p>	!		ZNRKH	204
 <p>Nischenrelingssystem „Modern“ mit LED-Beleuchtung Farbe: Carbongrau Montage mit beiliegendem Befestigungsmaterial 1800 mm Anschlussleitung zum LED-Konverter Kabelauslass rechts Höhe x Tiefe ca. 41 x 40 mm Ausführung:</p> <p><i>Hinweis: Die Steuerung der Beleuchtung erfolgt über die Artikel „Zubehör für Beleuchtung mit Farbtemperatursteuerung“</i></p> <p>Höhe x Tiefe ca. 41 x 40 mm Länge 600 mm (inklusive 4 Haken) 3,5 Watt Höhe x Tiefe ca. 41 x 40 mm Länge 900 mm (inklusive 6 Haken) 5,9 Watt Höhe x Tiefe ca. 41 x 40 mm Länge 1200 mm (inklusive 6 Haken) 8,2 Watt</p>	!		ZNRM060 ZNRM090 ZNRM0120	144 180 204
 <p>Universalablage zum Einhängen in das Nischenrelingssystem „Modern“ Farbe: Carbongrau Ausführung: 440 x 145 x 220 mm (B x T x H)</p>			ZNRMOA	118
 <p>Stielglashalter zum Einhängen in das Nischenrelingssystem „Modern“ Farbe: Carbongrau Ausführung: 428 x 145 x 220 mm (B x T x H)</p>			ZNRMOWH	134

Arbeitsplattenzubehör

Beschreibung		Breite cm	Kurz- bezeichnung	N
 <p>Papierrollenhalter zum Einhängen in das Nischenrelingsystem „Modern“ Farbe: Carbongrau Ausführung: 280 x 145 x 220 mm (B x T x H)</p>			ZNRMOPA	108
 <p>Gewürzregal zum Einhängen in das Nischenrelingsystem „Modern“ Farbe: Carbongrau Ausführung: 280 x 145 x 220 mm (B x T x H)</p>			ZNRMOGR	134
 <p>Versiegelungsklebeband Rolle: Länge 8 m, Breite 50 mm</p> <p><i>Zur Versiegelung von offenen Schnittkanten bei Arbeitsplatten (z. B. im Bereich von Einbauspülen, Kochfeldern etc.)</i></p>			ZKB	22
 <p>Metall-Lüftungsgitter Ausschnitt erfolgt bauseits</p> <p>Maße: Ausschnittmaß: 475 x 72 mm (B x T) Lüftungsgittermaß: 500 x 86 mm (B x T)</p> <p>Ausführungen: edelstahlfarbig schwarz</p>	N	50 50	ZLGSM ZLGS	24 24
 <p>Metall-Auflagewinkel Farbe: Weiß inklusive Befestigungsmaterial Für die Konstruktion von Thekenlösungen aus Arbeitsplattenstollen oder zur Wandbefestigung.</p> <p>Grundsätzlich mit der Metallstützkonsole ZBL2E ergänzen.</p> <p>Maße: 27 x 400 x 37 mm (H x B x T)</p>			Y090	22,20