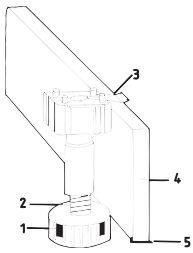


Qualitätsmerkmale und technische Informationen



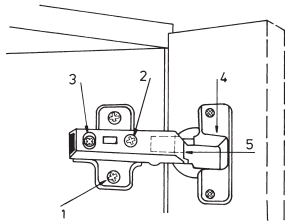
Generell höhenverstellbarer Sockel bei Unter- und Seitenschränken

Durch den höhenverstellbaren Sockelfuß können Fußbodenunebenheiten ohne Schwierigkeiten ausgeglichen werden.

- 1 = Höhenverstellung
- 2 = Verstellgewinde
- 3 = Halteclip
- 4 = durchgehende Sockelblende
- 5 = Sockeldichtleiste

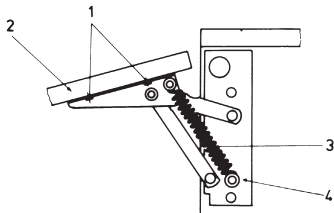
Durchgehende Sockelblende

Die Sockelblende wird in Kunststoff Melaminharz beschichtet mit einem Dichtprofil geliefert.



3-dimensional-verstellbares Federzug-Clipscharnier mit Ganzmetallmontageplatte, Öffnungswinkel 110°

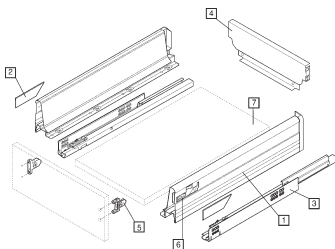
- 1 = Befestigungsschrauben, Höhenregulierung
- 2 = Befestigungsschrauben, Türstand-Regulierung
- 3 = Stellschraube für Seiten- und Neigungsregulierung
- 4 = Ganzmetallgehäuse
- 5 = Zugfeder



Ganzmetall-Klappenscharnier

In allen Schranktypen mit Klappen wird dieses Federzugscharnier eingesetzt.

- 1 = Justierschraube
- 2 = Klappe
- 3 = Stahlfeder
- 4 = Montageplatte Ganzmetall



Stahlschubkasten mit Vollauszug und Selbststeizug

Stahlschubkasten doppelwandig auf verdeckt liegender Kugellagerführung.

Die Blendenbefestigung ermöglicht eine stufenlose Höhen- und Seitenregulierung des Schubkasten-vorderstücks.

- 1 = doppelwandige Stahlzarge
- 2 = Abdeckkappe
- 3 = BLUMOTION-Laufschienen
- 4 = Stahlrückwand
- 5 = Blendenhalter
- 6 = Verstell- und Justiereinheit
- 7 = Schubkastenboden

Montageanweisung und Gefahrenhinweis

Um Unfälle und Beschädigungen bei der Montage und dem anschließenden Gebrauch der Küchenmöbel inkl. der Zubehörsysteme zu vermeiden und den Gewährleistungsbestimmungen gerecht zu werden, bitten wir folgendes zu beachten:

- Eine fehlerhafte Montage kann Personen- und/oder Sachschäden hervorrufen.
- Die Montage darf nur durch fachkundiges Personal erfolgen.
- Jeder nichtbestimmungsgemäße Gebrauch ist untersagt und hat den Ausschluss der Gewährleistungen zur Folge.
- Vor der Montage hängender Elemente muss der Untergrund auf seine Eignung zur Aufnahme geprüft werden, ebenso wie die mitgelieferten Standardbefestigungssysteme und deren Elemente (Dübel, Schrauben u. ä.).

Achtung!

Einige Decken- und Wandkonstruktionen erfordern spezielle Befestigungssysteme, die wir im einzelnen nicht berücksichtigen können.

- Bei Unklarheiten ist der Rat eines Spezialisten einzuholen.
- Die bei einigen speziellen Lösungen beiliegenden Verfahrens- und Bestimmungsanweisungen sind vor der Montage zu lesen und zu befolgen.
- Bei der Montage und dem täglichen Gebrauch sind die allgemeingültigen Unfallverhütungs- und Vorsorgemaßnahmen zur Vermeidung von Unfällen und deren Folgeschäden anzuwenden.

Bitte kopieren Sie diese Information, leiten Sie sie an Ihre Montagetechniker und Kunden weiter und weisen Sie auf mögliche Gefahren hin.

Achtung!

Seit 01. Mai 2004 gilt das neue Geräte- und Produktsicherheitsgesetz, aus dem hervorgeht, dass Personen, die Gebrauchsgegenstände in Verkehr bringen, mehr in die Verantwortung genommen werden. Bitte informieren Sie sich über Änderungen, die Sie betreffen. Informationen hierüber finden Sie z. B. im Internet, wenn Sie GPSG in eine Suchmaschinen eingeben. Hier finden Sie auch PDF-Dateien zum herunterladen.