

Griffsortiment

Spalte „N“

Stellt den Identwert beim Einzelnachkauf zu Handelskonditionen dar.

Spalte „Mehrpreisartikelnr.“

Mehrpreisgriffe sind durch eine zusätzliche Artikelnr. (MPGR...) gekennzeichnet. Dieser Mehrpreis wird pro Griff (auch bei Griffkombinationen pro Griff) berechnet und ist teilweise abhängig von der Grifflänge. Die Zuordnung der Grifflänge erfolgt werkseitig anhand der Frontbreite bzw. Fronthöhe.

Grifflagen



Grifflage 11
Waagrecht/Waagrecht

Griffe werden generell waagrecht angeordnet.



Grifflage 12
Waagrecht/Senkrecht

Waagrecht auf Schubkästen, Auszüge und Klappen.
Senkrecht auf Türen.















Grifflage 13
Waagrecht zentriert

Griffe werden generell waagrecht zentriert angeordnet.

Grifflage 19







Die Grifflage wird werkseitig fest vorgegeben. Beachten Sie dazu bitte die Hinweistexte unter den einzelnen Griffabbildungen.




	Griffnr.	Ausführung	Bohrabstand in mm	Grifflagen	Mehrpreisartikelnr.	B	N
	115	edelstahlfarbig Griffbreite x Höhe x Tiefe: ~ 50 x 14 x 40,5 mm	-	11 12 13	MPGR	27,20	18,20
	116	edelstahlfarbig ~ 60 x 35 x 38 mm	-	11 12 13			15,80
	118 N	edelstahlfarbig, geriffelt ~ 40 x 40 x 28 mm	-	11 - 13	MPGR	27,20	17,60
	119 N	Gold-Metallic ~ 40 x 40 x 28 mm	-	11 - 13			15,20
	120 N	Dunkelgrau Metallic ~ 40 x 40 x 28 mm	-	11 - 13			15,20
	274	edelstahlfarbig ~ 108/172 x 38 x 1,5 mm Eingefräste Griffschalen sind nicht lieferbar bei Glashängeschränken und Rahmenfronten. bis Frontbreite 294 mm = Grifflänge 108 mm ab Frontbreite 294 mm = Grifflänge 172 mm	-	- - 13	MPGR	27,20	16,40
	511 N	Schwarz ~ 144 x 22 x 26 mm	96 mm	11 12 13			11,00




	Griffnr.	Ausführung Griffbreite x Höhe x Tiefe:	Bohrabstand in mm	Grifflagen			Mehrpreis- artikelnr.	B	N
	602	edelstahlfarbig ~ 166 x 9 x 27 mm	128 mm	11	12	13			11,40
	603	Braun gefärbt, Fläche aufgehell ~ 164 x 9 x 26 mm	128 mm	11	12	13			17,40
	606	edelstahlfarbig ~ 141 x 14 x 30 mm	128 mm	11	12	13			11,40
	607	Gold-Metallic ~ 138 x 9 x 30 mm	128 mm	11	12	13			16,80
	608	Dunkelgrau Metallic ~ 138 x 9 x 30 mm	128 mm	11	12	13			16,80
	609	Antikoptik ~ 148 x 31 x 28 mm	128 mm	11	12	13			16,80
	613	Drahtoptik ~ 160 x 20 x 32 mm	128 mm	11	12	13			15,80
	614	Alt-messingfarbig, Kunststoffeinlage porzellanfarbig ~ 169 x 25 x 32 mm	128 mm	11	12	13			14,20
	619	Brüniert mit vanillefarbiger Porzellaneinlage ~ 144 x 16,5 x 32 mm	128 mm	11	12	13			14,20
	620	edelstahlfarbig ~ 165 x 17 x 30 mm	128 mm	11	12	13			13,20
	634	Zinnfarbig ~ 140 x 18 x 28 mm	128 mm	11	12	13			13,40
	646	edelstahlfarbig ~ 141 x 14 x 30 mm	128 mm	11	12	13			14,60
	654	edelstahlfarbig ~ 151 x 16 x 30 mm	128 mm	11	12	13			13,60
	666	edelstahlfarbig ~ 138 x 10 x 32 mm	128 mm	11	12	13			10,80
	673	edelstahlfarbig ~ 208 x 10 x 32 mm	128 mm	11	12	13			11,40
	676	edelstahlfarbig ~ 140 x 11 x 30 mm	128 mm	11	12	13			11,40



	Griffrnr.	Ausführung Griffbreite x Höhe x Tiefe:	Bohrabstand in mm	Grifflagen			Mehrpreis- artikelnr.	B	N
	677	edelstahlfarbig ~ 140 x 12 x 35 mm	128 mm	11	12	13			13,60
	702	edelstahlfarbig ~ 168 x 8 x 28 mm	160 mm	11	12	13			12,40
	704 N	edelstahlfarbig ~ 172 x 22 x 40 mm	160 mm	11	12	13	MPGR	27,20	23,20
	705	edelstahlfarbig ~ 203 x 12,5 x 25 mm	160 mm	11	12	13			15,60
	708	Alt-zinnfarbig ~ 188 x 12 x 32 mm	160 mm	11	12	13			17,40
	709	Schwarz verchromt ~ 204 x 14 x 24 mm	160 mm	11	12	13	MPGR	27,20	24,20
	710	Edelstahlfarbig, schwarz ~ 180 x 25 x 32 mm	160 mm	11	12	13	MPGR	27,20	24,20
	711	edelstahlfarbig ~ 179 x 20 x 30 mm	160 mm	11	12	13			15,30
	712	Altschwarz matt ~ 180 x 16 x 30 mm	160 mm	11	12	13	MPGR	27,20	24,20
	713 N	Antikoptik ~ 180 x 20 x 42 mm	160 mm	11	12	13	MPGR	27,20	23,20
	714	Zinnfarbig antik ~ 189 x 28 x 30 mm	160 mm	11	12	13			13,80
	715	edelstahlfarbig ~ 168 x 7 x 30 mm	160 mm	11	12	13			14,00
	717	verchromt ~ 180 x 8 x 30 mm	160 mm	11	12	13	MPGR	27,20	16,00
	718	edelstahlfarbig ~ 173 x 24 x 36 mm	160 mm	11	12	13	MPGR	27,20	16,00
	720	edelstahlfarbig ~ 240 x 12 x 32 mm	160 mm	11	12	13			11,40
	721	edelstahlfarbig ~ 175 x 15 x 37 mm	160 mm	11	12	13			14,60



	Griffnr.	Ausführung Griffbreite x Höhe x Tiefe:	Bohrabstand in mm	Grifflagen			Mehrpreis- artikelnr.	B	N
	722	Schwarz/Chrom ~ 178 x 18 x 29 mm	160 mm	11	12	13			13,80
	723	edelstahlfarbig ~ 190 x 14 x 37 mm	160 mm	11	12	13			14,00
	724	Schwarz/Antik ~ 200 x 13 x 27 mm	160 mm	11	12	13			17,40
	729	Schwarz ~ 256 x 12 x 32 mm	160 mm	11	12	13	MPGR	27,20	36,00
	730	Used Aluminium ~ 240 x 14 x 36 mm Für den Used-Effekt wurden die Kanten und Oberflächen von Hand nachbearbeitet. Die dadurch erzielten Unregelmäßigkeiten sind Teil des Effekts und stellen keinen Reklamationsgrund dar. Im Gebrauch wird dieser Effekt noch verstärkt.	160 mm	11	12	13			15,80
	731	Edelfarbig, verchromt ~ 172 x 15 x 37 mm	160 mm	11	12	13			14,80
	732	edelstahlfarbig ~ 184 x 25 x 35 mm	160 mm	11	12	13			14,60
	733	Braun seidenmatt ~ 217 x 10 x 32 mm	160 mm	11	12	13			15,60
	734	Messingfarbig ~ 200 x 26 x 26 mm	160 mm	11	12	13			17,40
	736	Schwarz verchromt ~ 182 x 26 x 29 mm	160 mm	11	12	13			14,80
	738	Edelfarbig finish matt ~ 215 x 19 x 29 mm	160 mm	11	12	13			14,80
	742	Alt-zinnfarbig ~ 194 x 24 x 27 mm	160 mm	11	12	13			13,40
	743	edelstahlfarbig ~ 178 x 18,5 x 27 mm	160 mm	11	12	13			13,20
	744	Aluminiumfarbig, verchromt ~ 171 x 21 x 31 mm	160 mm	11	12	13			13,60
	745	edelstahlfarbig ~ 179 x 19 x 35 mm	160 mm	11	12	13			14,00

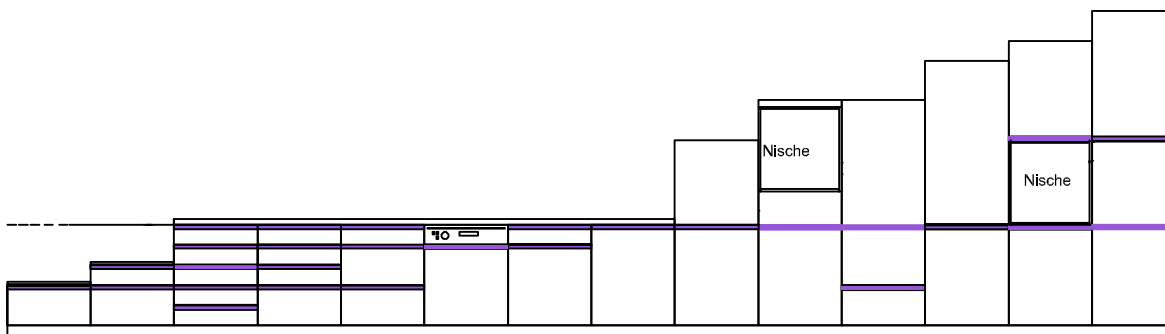
	Griffnr.	Ausführung Griffbreite x Höhe x Tiefe:	Bohrabstand in mm	Grifflagen			Mehrpreis- artikelnr.	B	N
	746	Used Optik ~ 170 x 36 x 32 mm	160 mm	11	12	13			17,40
	751	edelstahlfarbig ~ 217 x 14 x 32 mm	192 mm	11	12	13			13,20
	753 N	Antikoptik ~ 210 x 16 x 34 mm	192 mm	11	12	13	MPGR	27,20	23,20
	760	edelstahlfarbig ~ 227 x 27 x 25 mm	192 mm	11	12	13	MPGR	27,20	16,00
	761	Schwarzbraun ~ 200 x 8 x 27 mm	192 mm	11	12	13			14,80
	769	edelstahlfarbig ~ 205 x 30 x 30 mm	192 mm	11	12	13			15,80

	Griffnr.	Ausführung	Frontbreite in mm	Bohrabstand in mm	Griff- fla- gen	Mehrpreis- artikelnr.	B	N
	202	Griffbreite x Höhe x Tiefe: edelstahlfarbig ~ 169 & 328 x 7 x 28 mm	294 mm (30) 394 mm (40) 444 mm (45) 494 mm (50) 594 mm (60) 794 mm (80) 894 mm (90) 994 mm (100) 1194 mm (120)	160 mm 160 mm 160 mm 160 mm 320 mm 320 mm 320 mm 320 mm 320 mm	13			12,00 12,00 12,00 12,00 24,60 24,60 24,60 24,60 24,60 24,60
	217	verchromt ~ 182 & 349 x 8,5 x 31 mm	294 mm (30) 394 mm (40) 444 mm (45) 494 mm (50) 594 mm (60) 794 mm (80) 894 mm (90) 994 mm (100) 1194 mm (120)	160 mm 160 mm 160 mm 160 mm 320 mm 320 mm 320 mm 320 mm 320 mm	13			16,40 16,40 16,40 16,40 24,80 24,80 24,80 24,80 24,80 24,80
	229	Schwarz ~ 256 & 416 x 12 x 32 mm	294 mm (30) 394 mm (40) 444 mm (45) 494 mm (50) 594 mm (60) 794 mm (80) 894 mm (90) 994 mm (100) 1194 mm (120)	160 mm 160 mm 160 mm 160 mm 320 mm 320 mm 320 mm 320 mm 320 mm	13			36,00 36,00 36,00 36,00 40,00 40,00 40,00 40,00 40,00 40,00
	999	ohne Griffbohrung			-	-		-

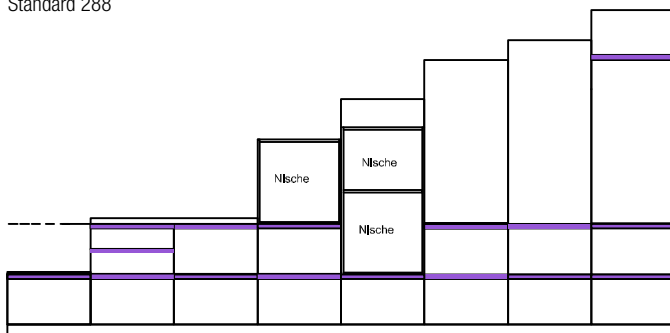
	Griffnr.	Ausführung	Frontbreite/-höhe in mm	Bohrabstand/ Grifflänge in mm	Griff- lagen	Mehrpreis- artikelnr.	B	N
 <p>Die Griff- lage wird werkseitig fest vorgegeben. Stangengriffe werden an Schubkästen, Auszügen und Klappen grundsätzlich wa- gerecht, an allen Drehtüren grundsätzlich senkrecht eingesetzt. Nur bei glatten Fronten und Rahmentüren einsetzbar. Grundsätzlich neben diagonalen Unterschrank (z. B. SPED 90) keine Schub- kästen oder Auszüge auf der Anschlagseite einplanen! Bei Planungen im Diagonalbereich mit angrenzenden waagerechten Griffen bitte Öffnungswinkelbegrenzer einplanen. Öffnungswinkelbegrenzer für 2 Scharniere: Schar-BG 2 (Ident-Nr. 12) für 3 Scharniere: Schar-BG 3 (Ident-Nr. 14)</p>	230	edelstahlfarbig ~ - x 14 x 37 mm	Frontbreite: 294 mm (30) 394 mm (40) 444 mm (45) 494 mm (50) 594 mm (60) 794 mm (80) 894 mm (90) 994 mm (100) 1194 mm (120)	190 / 218 mm 290 / 318 mm 340 / 368 mm 390 / 418 mm 490 / 518 mm 690 / 718 mm 790 / 818 mm 890 / 918 mm 1090 / 1118 mm	19	MPGR230	44,60	17,00 18,10 18,70 19,70 21,10 24,60 26,50 28,50 32,60
	Fronthöhe: ab 287 mm ab 354 mm ab 359 mm ab 431 mm ab 556 mm ab 576 mm ab 690 mm ab 720 mm ab 936 mm ab 964 mm ab 1062 mm ab 1178 mm ab 1323 mm	190 / 218 mm 258 / 286 mm 258 / 286 mm 258 / 286 mm 258 / 286 mm 480 / 508 mm 480 / 508 mm 624 / 652 mm 840 / 868 mm 868 / 896 mm 966 / 994 mm 1082 / 1110 mm 1227 / 1255 mm	13,80 19,30 19,30 19,30 19,30 20,50 20,50 22,60 27,70 27,70 27,70 27,70 27,70 35,30					
 <p>Die Griff- lage wird werkseitig fest vorgegeben. Stangengriffe werden an Schubkästen, Auszügen und Klappen grundsätzlich wa- gerecht, an allen Drehtüren grundsätzlich senkrecht eingesetzt. Nur bei glatten Fronten und Rahmentüren einsetzbar. Grundsätzlich neben diagonalen Unterschrank (z. B. SPED 90) keine Schub- kästen oder Auszüge auf der Anschlagseite einplanen! Bei Planungen im Diagonalbereich mit angrenzenden waagerechten Griffen bitte Öffnungswinkelbegrenzer einplanen. Öffnungswinkelbegrenzer für 2 Scharniere: Schar-BG 2 (Ident-Nr. 12) für 3 Scharniere: Schar-BG 3 (Ident-Nr. 14)</p>	250	edelstahlfarbig ~ - x 12 x 32 mm	Frontbreite: 294 mm (30) 394 mm (40) 444 mm (45) 494 mm (50) 594 mm (60) 794 mm (80) 894 mm (90) 994 mm (100) 1194 mm (120)	171 / 251 mm 271 / 351 mm 321 / 401 mm 371 / 451 mm 471 / 551 mm 671 / 751 mm 771 / 851 mm 871 / 951 mm 1071 / 1151 mm	19	MPGR250	44,60	16,80 17,90 18,50 19,50 20,90 24,60 26,50 28,30 32,60
	Fronthöhe: ab 287 mm ab 354 mm ab 359 mm ab 431 mm ab 556 mm ab 576 mm ab 690 mm ab 720 mm ab 936 mm ab 964 mm ab 1062 mm ab 1178 mm ab 1323 mm	164 / 244 mm 231 / 311 mm 231 / 311 mm 231 / 311 mm 231 / 311 mm 453 / 533 mm 453 / 533 mm 597 / 677 mm 813 / 893 mm 841 / 921 mm 939 / 1019 mm 1055 / 1135 mm 1200 / 1280 mm	13,80 19,30 19,30 19,30 19,30 20,50 20,50 22,60 27,70 27,70 27,70 27,70 27,70 35,30					
 <p>Die Griff- lage wird werkseitig fest vorgegeben. Stangengriffe werden an Schubkästen, Auszügen und Klappen grundsätzlich wa- gerecht, an allen Drehtüren grundsätzlich senkrecht eingesetzt. Nur bei glatten Fronten und Rahmentüren einsetzbar. Grundsätzlich neben diagonalen Unterschrank (z. B. SPED 90) keine Schub- kästen oder Auszüge auf der Anschlagseite einplanen! Bei Planungen im Diagonalbereich mit angrenzenden waagerechten Griffen bitte Öffnungswinkelbegrenzer einplanen. Öffnungswinkelbegrenzer für 2 Scharniere: Schar-BG 2 (Ident-Nr. 12) für 3 Scharniere: Schar-BG 3 (Ident-Nr. 14)</p>	260	edelstahlfarbig ~ - x 14 x 40 mm	Frontbreite: 294 mm (30) 394 mm (40) 444 mm (45) 494 mm (50) 594 mm (60) 794 mm (80) 894 mm (90) 994 mm (100) 1194 mm (120)	190 / 205 mm 290 / 305 mm 340 / 355 mm 390 / 405 mm 490 / 505 mm 690 / 705 mm 790 / 805 mm 890 / 905 mm 1090 / 1105 mm	19	MPGR260	44,60	17,00 18,10 18,70 19,70 21,10 24,60 26,50 28,50 32,60
	Fronthöhe: ab 287 mm ab 354 mm ab 359 mm ab 431 mm ab 556 mm ab 576 mm ab 690 mm ab 720 mm ab 936 mm ab 964 mm ab 1062 mm ab 1178 mm ab 1323 mm	191 / 206 mm 258 / 273 mm 258 / 273 mm 258 / 273 mm 258 / 273 mm 480 / 495 mm 480 / 495 mm 624 / 639 mm 840 / 855 mm 868 / 883 mm 966 / 981 mm 1082 / 1097 mm 1227 / 1242 mm	13,80 19,30 19,30 19,30 19,30 20,50 20,50 22,60 27,70 27,70 27,70 27,70 27,70 35,30					

	Griffnr.	Ausführung	Frontbreite/-höhe in mm	Bohrabstand/ Grifflänge in mm	Griff- längen	Mehrpreis- artikelnr.	B	N
 <p>Nicht lieferbar in den Programmen Emma, Frieda, Jana, Lucia, Mara, Mila, Nadine, Natalie, Tessa.</p> <p>Griffleisten können bei allen Passleisten nicht eingesetzt werden. Deshalb werden auch Passleisten innerhalb eines Schrankes (z. B. UEK 115 65) ohne Griffleisten geliefert. Die Frontelemente erhalten selbstverständlich Griffleisten.</p> <p>Aus optischen Gründen wird bei festen Schubkastenblenden eine Griffleiste eingesetzt. Diese Blenden müssen mit Winkeln gesichert werden. Bei Verstiftungen wird keine Griffleiste platziert.</p> <p>Lieferbar für alle Standardmaße, max. Länge 1195 mm!</p>	282 N	edelstahlfarbig ~ 145 - 1195 x 15 x 39 mm			19	MPGR282	102,00	
 <p>Nicht lieferbar in den Programmen Emma, Frieda, Jana, Lucia, Mara, Mila, Nadine, Natalie, Tessa.</p> <p>Griffleisten können bei allen Passleisten nicht eingesetzt werden. Deshalb werden auch Passleisten innerhalb eines Schrankes (z. B. UEK 115 65) ohne Griffleisten geliefert. Die Frontelemente erhalten selbstverständlich Griffleisten.</p> <p>Aus optischen Gründen wird bei festen Schubkastenblenden eine Griffleiste eingesetzt. Diese Blenden müssen mit Winkeln gesichert werden. Bei Verstiftungen wird keine Griffleiste platziert.</p> <p>Lieferbar für alle Standardmaße, max. Länge 1195 mm!</p>	283 N	Schwarz ~ 145 - 1195 x 15 x 39 mm			19	MPGR283	102,00	

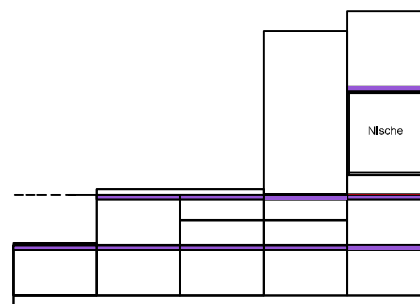
	Griffnr.	Ausführung	Frontbreite/-höhe in mm	Bohrabstand/ Grifflänge in mm	Griff- längen	Mehrpreis- artikelnr.	B	N
 <p>Nicht lieferbar in den Programmen Emma, Frieda, Jana, Lucia, Mara, Mila, Nadine, Natalie, Tessa.</p>	285	edelstahlfarbig ~ 139 - 1189 x 22 x 21 mm			13	MPGR285	46,00	
	 <p>Nicht lieferbar in den Programmen Emma, Frieda, Jana, Lucia, Mara, Mila, Nadine, Natalie, Tessa. Im Hängeschrankbereich wird die Griffleiste nicht angeboten, es wird empfohlen mit der Metalleiste zu planen. Bei Seiten- und Geräteschränken wird die Linienführung durch geeignete Typenplanung fortgeführt. Gegebenenfalls werden bei diesen Schränken die Türen mit einem Griffleistendoppelprofil verlascht. Die Hauptlinienführung liegt bei 720 mm über der Korpusunterkante. Bei Unterschränken erfolgt die Griffpositionierung immer von oben. Bei LINEA wird zusätzlich eine 2. Griffposition angeboten. An der 3. Schubkastenposition wird von unten ein schmales Profil montiert. Das Frontbild bei Schubkastenschränken wird somit ruhiger. Bitte den Arbeitsplattenüberstand zur Korpusvorderkante max. auf 30 mm planen!</p>	288	edelstahlfarbig ~ - x - x 50 mm		19	MPGR288	97,80	
287		edelstahlfarbig ~ - x - x 50 mm		19	MPGR287	97,80		



Standard 288



LINEA 288



LINEA 287

	Griffnr.	Ausführung	Frontbreite/-höhe in mm	Bohrabstand/ Grifflänge in mm	Griff- fla- gen	Mehrpreis- artikelnr.	B	N
 <p>Nicht lieferbar in den Programmen Emma, Frieda, Jana, Lucia, Mara, Mila, Nadine, Natalie, Tessa.</p> <p>Wenn eine Montage der Griffleiste technisch nicht möglich ist, wird der Griff 295 in der kurzen Ausführung 195 mm geliefert (z. B. HE 65..., Lisenentüren)! Griffleisten können bei allen Passleisten nicht eingesetzt werden. Deshalb werden auch Passleisten innerhalb eines Schrankes (z. B. UEK 115 65) ohne Griffleisten geliefert. Die Frontelemente erhalten selbstverständlich Griffleisten.</p> <p>Aus optischen Gründen wird bei festen Schubkastenblenden eine Griffleiste eingesetzt. Diese Blenden müssen mit Winkeln gesichert werden. Bei Verstiftungen wird keine Griffleiste platziert.</p> <p>Lieferbar für alle Standardmaße, max. Länge 1195 mm!</p>	291	Aluminium Glanzeloxal ~ 145 - 1195 x 13 x 40 mm			19	MPGR291	83,00	
		Aluminiumfarbig 197 mm Aluminiumfarbig 496 mm				Griff-Design 295 Griff-Design 295		18,60 22,40
 <p>Lieferbar nur für Hängeschränke in den Programmen Carla, Celine, Cindy, Cora, Darina, Désirée, Diana, Ella, Flora, Gloriette, Greta, Kira, Laila, Lara, Luna Nova, Susann.</p>		Aluminium Glanzeloxal ~ 198 x - x - mm			19	MPGR294	46,20	
 <p>Nicht lieferbar in den Programmen Emma, Frieda, Jana, Lucia, Mara, Mila, Nadine, Natalie, Tessa.</p> <p>Aus optischen Gründen wird bei festen Schubkastenblenden eine Griffleiste eingesetzt. Diese Blenden müssen mit Winkeln gesichert werden. Bei Verstiftungen wird keine Griffleiste platziert.</p> <p>Mittelstück immer 160 mm, bei 15 und 20 cm breiten Schränken 80 mm!</p> <p>Für ein leichteres Öffnen kommen bei den Kühlgeräetüren eine linke und eine rechte Variante zum Einsatz.</p> <p>Lieferbar für alle Standardmaße, max. Länge 1195 mm!</p>	299	edelstahlfarbig ~ 145 - 1195 x 13 x 40 mm			19	MPGR299	102,00	