




Rahmenfront mit Innenrahmen
Edelstahl Nr. 400
Rahmenfront mit Innenrahmen
Schwarz Nr. 450

HG...FR

Milchglas Nr. 204 (ESG)

Rauchglas Nr. 305 (ESG)



Querlisenenfront Nr. 210

HG...Q

Glasalternativen siehe rechts

Amelie/-lp A13/lp

155 / 157 / 158 / 159

Vorderseite:	Melaminharzbeschichtung
Rückseite:	Melaminharzbeschichtung im Frontdekor
Träger:	Holzwerkstoffplatte P2
Form:	4-seitig Dickkante
Kante:	Dickkante im Frontdekor
Stärke:	18 mm

Glasalternativen



Nr. 204
Milchglas (ESG)



Nr. 233
Klarglas (ESG)






Nr. 305
Rauchglas (ESG)

Front 155
Kito Stahl

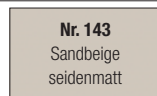
Front 157
Mocca

Front 158
Sand

Front 159
Terra

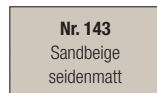


Empfohlener Korpusvorschlag



Sichtseiten

Regale

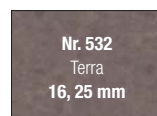
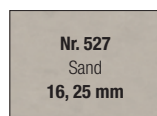


Sockel



**Kranzprofile
Lichtleisten**

Wangen



Anna/-lp ^{A15/lp} 147 / 149 / 161

Vorderseite:	Melaminharzbeschichtung
Rückseite:	Melaminharzbeschichtung im Frontdekor
Träger:	Holzwerkstoffplatte P2
Form:	4-seitig Dickkante
Kante:	Dickkante im Frontdekor
Stärke:	18 mm

Glasalternativen



Nr. 204
Milchglas (ESG)



Nr. 233
Klarglas (ESG)



Nr. 305
Rauchglas (ESG)



Rahmenfront mit Innenrahmen
Edelstahl Nr. 400
Rahmenfront mit Innenrahmen
Schwarz Nr. 450
HG...FR
Milchglas Nr. 204 (ESG)
Rauchglas Nr. 305 (ESG)






Querlisenenfront Nr. 210
HG...Q
Glasalternativen siehe rechts

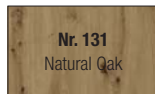
Front 147
Black burned

Front 149
Natural Oak

Front 161
Alpine Oak

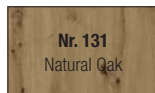
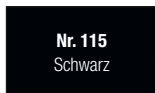


Empfohlener Korpusvorschlag

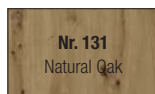
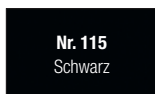


Sichtseiten

Regale

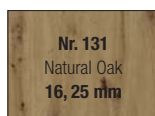


Sockel



Kranzprofile
Lichtleisten

Wangen



Carla/-lp C11/lp 166 / 179

Vorderseite:	Melaminharzbeschichtung
Rückseite:	Melaminharzbeschichtung im Frontdekor
Träger:	Holzwerkstoffplatte P2
Form:	4-seitig Dickkante
Kante:	Dickkante im Frontdekor
Stärke:	18 mm

Glasalternativen



Nr. 204
Milchglas (ESG)



Nr. 233
Klarglas (ESG)



Nr. 305
Rauchglas (ESG)



Rahmenfront mit Innenrahmen
Edelstahl Nr. 400
Rahmenfront mit Innenrahmen
Schwarz Nr. 450
HG...FR
Milchglas Nr. 204 (ESG)
Rauchglas Nr. 305 (ESG)





Querlisenenfront Nr. 210
HG...Q
Glasalternativen siehe rechts

Front 166

Weiß Perlstuktur

Front 179

Magnolie



Empfohlener Korpusvorschlag

Nr. 116
Weiß

Nr. 106
Magnolie

Sichtseiten

Regale

Nr. 116
Weiß

Nr. 106
Magnolie

Sockel

Nr. 116
Weiß

Nr. 106
Magnolie

Kranzprofile Lichtleisten

Wangen

Nr. 604
Weiß Perlstuktur
16 mm

Nr. 106
Magnolie
16, 25 mm

Celine/-lp ^{C17/lp} 126 / 132 / 134

Vorderseite:	Melaminharzbeschichtung
Rückseite:	Melaminharzbeschichtung im Frontdekor
Träger:	Holzwerkstoffplatte P2
Form:	4-seitig Dickkante
Kante:	Dickkante im Frontdekor
Stärke:	18 mm

Glasalternativen



Nr. 204
Milchglas (ESG)



Nr. 233
Klarglas (ESG)



Nr. 305
Rauchglas (ESG)



Rahmenfront mit Innenrahmen
Edelstahl Nr. 400
Rahmenfront mit Innenrahmen
Schwarz Nr. 450
HG...FR
Milchglas Nr. 204 (ESG)
Rauchglas Nr. 305 (ESG)

Querlisenenfront Nr. 210
HG...Q
Glasalternativen siehe rechts

Front 126 Concrete grey	Front 132 Concrete white	Front 134 Concrete anthracite
-----------------------------------	------------------------------------	---



Empfohlener Korpusvorschlag

Nr. 116 Weiß	Nr. 116 Weiß	Nr. 116 Weiß
------------------------	------------------------	------------------------

Sichtseiten

Nr. 588 Concrete grey	Nr. 589 Concrete white	Nr. 596 Concrete anthracite
---------------------------------	----------------------------------	---------------------------------------

Regale

Nr. 588 Concrete grey	Nr. 589 Concrete white	Nr. 596 Concrete anthracite
---------------------------------	----------------------------------	---------------------------------------

Sockel

Nr. 588 Concrete grey	Nr. 589 Concrete white	Nr. 596 Concrete anthracite
---------------------------------	----------------------------------	---------------------------------------

Kranzprofile Lichtleisten

Wangen

Nr. 588 Concrete grey 16, 25 mm	Nr. 589 Concrete white 16, 25 mm	Nr. 596 Concrete anthracite 16, 25 mm
--	---	--



Rahmenfront mit Innenrahmen
Edelstahl Nr. 400
Rahmenfront mit Innenrahmen
Schwarz Nr. 450
HG...FR
Milchglas Nr. 204 (ESG)
Rauchglas Nr. 305 (ESG)

Querlisenenfront Nr. 210
HG...Q
Glasalternativen siehe rechts

Cindy/-lp C18/lp 230 / 233 / 234 / 235 / 237 / 239

Vorderseite: Melaminharzbeschichtung / seidenmatt
Rückseite: Melaminharzbeschichtung im Frontdekor
Träger: Holzwerkstoffplatte P2
Form: 4-seitig Dickkante
Kante: Dickkante im Frontdekor
Stärke: 18 mm

Glasalternativen



Nr. 204
Milchglas (ESG)





Nr. 233
Klarglas (ESG)



Nr. 305
Rauchglas (ESG)

Front 230	Front 233	Front 234	Front 235	Front 237	Front 239
Almost blue seidenmatt	Stormgrey seidenmatt	Greige	Quarzgrau	Salbei seidenmatt	Weiß seidenmatt



Empfohlener Korpusvorschlag

Nr. 126 Quarzgrau	Nr. 142 Moonlight grey seidenmatt	Nr. 127 Greige	Nr. 126 Quarzgrau	Nr. 114 Salbei seidenmatt	Nr. 113 Weiß seidenmatt
-----------------------------	---	--------------------------	-----------------------------	-------------------------------------	-----------------------------------

Sichtseiten

Regale

Nr. 126 Quarzgrau	Nr. 142 Moonlight grey seidenmatt	Nr. 127 Greige	Nr. 126 Quarzgrau	Nr. 114 Salbei seidenmatt	Nr. 113 Weiß seidenmatt
-----------------------------	---	--------------------------	-----------------------------	-------------------------------------	-----------------------------------

Sockel

Nr. 126 Quarzgrau	Nr. 142 Moonlight grey seidenmatt	Nr. 127 Greige	Nr. 126 Quarzgrau	Nr. 114 Salbei seidenmatt	Nr. 113 Weiß seidenmatt
-----------------------------	---	--------------------------	-----------------------------	-------------------------------------	-----------------------------------

Kranzprofile Lichtleisten

Wangen

Nr. 511 Almost blue seidenmatt 16 mm	Nr. 512 Stormgrey seidenmatt 16 mm	Nr. 127 Greige 16, 25 mm	Nr. 126 Quarzgrau 16, 25 mm	Nr. 114 Salbei seidenmatt 16, 25 mm	Nr. 113 Weiß seidenmatt 16, 25 mm
---	---	---------------------------------------	--	--	--

Cindy/-lp C18/lp 240 / 241 / 245 / 246 / 248 / 252

Vorderseite:	Melaminharzbeschichtung / seidenmatt
Rückseite:	Melaminharzbeschichtung im Frontdekor
Träger:	Holzwerkstoffplatte P2
Form:	4-seitig Dickkante
Kante:	Dickkante im Frontdekor
Stärke:	18 mm

Glasalternativen



Nr. 204
Milchglas (ESG)



Nr. 233
Klarglas (ESG)



Nr. 305
Rauchglas (ESG)



Rahmenfront mit Innenrahmen
Edelstahl Nr. 400
Rahmenfront mit Innenrahmen
Schwarz Nr. 450




HG...FR

Milchglas Nr. 204 (ESG)
Rauchglas Nr. 305 (ESG)



Querlisenenfront Nr. 210
HG...Q
Glasalternativen siehe rechts

Front 240 Moonlight grey seidenmatt	Front 241 Sandbeige seidenmatt	Front 245 Polarweiß seidenmatt	Front 246 Marshmallow seidenmatt	Front 248 Silk seidenmatt	Front 252 Black green seidenmatt
--	---	---	---	--	---



Empfohlener Korpusvorschlag

Nr. 142
Moonlight grey
seidenmatt

Nr. 143
Sandbeige
seidenmatt

Nr. 145
Polarweiß
seidenmatt

Nr. 116
Weiß

Nr. 146
Silk
seidenmatt

Nr. 118
Black green
seidenmatt

Sichtseiten

Regale

Nr. 142
Moonlight grey
seidenmatt

Nr. 143
Sandbeige
seidenmatt

Nr. 145
Polarweiß
seidenmatt

Nr. 116
Weiß

Nr. 146
Silk
seidenmatt

Nr. 118
Black green
seidenmatt

Sockel

Nr. 142
Moonlight grey
seidenmatt

Nr. 143
Sandbeige
seidenmatt

Nr. 145
Polarweiß
seidenmatt

Nr. 116
Weiß

Nr. 146
Silk
seidenmatt

Nr. 118
Black green
seidenmatt

Kranzprofile Lichtleisten

Wangen

Nr. 142
Moonlight grey
seidenmatt
16, 25 mm

Nr. 143
Sandbeige
seidenmatt
16, 25 mm

Nr. 145
Polarweiß
seidenmatt
16, 25 mm

Nr. 513
Marshmallow
seidenmatt
16 mm

Nr. 146
Silk
seidenmatt
16, 25 mm

Nr. 118
Black green
seidenmatt
16, 25 mm



Cindy/-lp C18/lp 254 / 255

Vorderseite:	Melaminharzbeschichtung / seidenmatt
Rückseite:	Melaminharzbeschichtung im Frontdekor
Träger:	Holzwerkstoffplatte P2
Form:	4-seitig Dickkante
Kante:	Dickkante im Frontdekor
Stärke:	18 mm

Glasalternativen



Nr. 204
Milchglas (ESG)



Nr. 233
Klarglas (ESG)



Nr. 305
Rauchglas (ESG)


Rahmenfront mit Innenrahmen
Edelstahl Nr. 400
Rahmenfront mit Innenrahmen
Schwarz Nr. 450
HG...FR
Milchglas Nr. 204 (ESG)
Rauchglas Nr. 305 (ESG)

Querlisenenfront Nr. 210
HG...Q
Glasalternativen siehe rechts

Front 254
Intense brown
seidenmatt



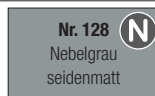
Front 255
Nebelgrau seidenmatt



Empfohlener Korpusvorschlag



Nr. 127
Greige



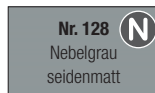
Nr. 128 **N**
Nebelgrau
seidenmatt

Sichtseiten

Regale



Nr. 127
Greige

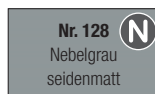


Nr. 128 **N**
Nebelgrau
seidenmatt

Sockel



Nr. 127
Greige



Nr. 128 **N**
Nebelgrau
seidenmatt

Kranzprofile Lichtleisten

Wangen



Nr. 526
Intense brown
seidenmatt
16 mm



Nr. 128 **N**
Nebelgrau
seidenmatt
16, 25 mm



Cora/-lp C14/lp 140 / 141 / 143 / 145 / 171 / 185

Vorderseite:	Melaminharzbeschichtung
Rückseite:	Melaminharzbeschichtung im Frontdekor
Träger:	Holzwerkstoffplatte P2
Form:	4-seitig Dickkante
Kante:	Dickkante im Frontdekor
Stärke:	18 mm

Glasalternativen



Nr. 204
Milchglas (ESG)



Nr. 233
Klarglas (ESG)



Nr. 305
Rauchglas (ESG)



Rahmenfront mit Innenrahmen
Edelstahl Nr. 400
Rahmenfront mit Innenrahmen
Schwarz Nr. 450


HG...FR

Milchglas Nr. 204 (ESG)
Rauchglas Nr. 305 (ESG)



Querlisenenfront Nr. 210
HG...Q
Glasalternativen siehe rechts

Front 140 Shell Oak	Front 141 Honey Oak	Front 143 Coffee Oak	Front 145 Wild Oak	Front 171 Eiche Sand	Front 185 Grain hell
-------------------------------	-------------------------------	--------------------------------	------------------------------	--------------------------------	--------------------------------



Empfohlener Korpusvorschlag

Nr. 134 Shell Oak	Nr. 135 Honey Oak	Nr. 136 Coffee Oak	Nr. 124 Wild Oak	Nr. 107 Eiche Sand	Nr. 119 Grain hell
-----------------------------	-----------------------------	------------------------------	----------------------------	------------------------------	------------------------------

Sichtseiten

Regale

Nr. 134 Shell Oak	Nr. 135 Honey Oak	Nr. 136 Coffee Oak	Nr. 124 Wild Oak	Nr. 107 Eiche Sand	Nr. 119 Grain hell
-----------------------------	-----------------------------	------------------------------	----------------------------	------------------------------	------------------------------

Sockel

Nr. 134 Shell Oak	Nr. 135 Honey Oak	Nr. 136 Coffee Oak	Nr. 124 Wild Oak	Nr. 107 Eiche Sand	Nr. 119 Grain hell
-----------------------------	-----------------------------	------------------------------	----------------------------	------------------------------	------------------------------

Kranzprofile Lichtleisten

Wangen

Nr. 134 Shell Oak 16, 25 mm	Nr. 135 Honey Oak 16, 25 mm	Nr. 136 Coffee Oak 16, 25 mm	Nr. 124 Wild Oak 16, 25 mm	Nr. 107 Eiche Sand 16, 25 mm	Nr. 119 Grain hell 16, 25 mm
--	--	---	---	---	---



Leni/-lp ^{L26/p} 188 / 189

Vorderseite:	Melaminharzbeschichtung
Rückseite:	Melaminharzbeschichtung im Frontdekor
Träger:	Holzwerkstoffplatte P2
Form:	4-seitig Dickkante
Kante:	Dickkante im Frontdekor
Stärke:	18 mm

Glasalternativen



Nr. 204
Milchglas (ESG)



Nr. 233
Klarglas (ESG)




Nr. 305
Rauchglas (ESG)

Rahmenfront mit Innenrahmen
Edelstahl Nr. 400
Rahmenfront mit Innenrahmen
Schwarz Nr. 450
HG...FR
Milchglas Nr. 204 (ESG)
Rauchglas Nr. 305 (ESG)

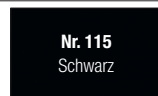
Querlisenenfront Nr. 210
HG...Q
Glasalternativen siehe rechts

Front 188
Soft Groove

Front 189
Dark Groove

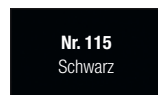


Empfohlener Korpusvorschlag

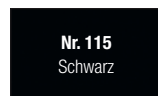


Sichtseiten

Regale



Sockel



Kranzprofile
Lichtleisten

Wangen





Anabelle/-lp ^{A16/lp} 201 / 202 / 203

Vorderseite:	Melaminharzbeschichtung
Rückseite:	Melaminharzbeschichtung im Frontdekor
Träger:	Holzwerkstoffplatte P2
Form:	4-seitig Dickkante
Kante:	Dickkante im Frontdekor
Stärke:	18 mm

Glasalternativen



Nr. 204
Milchglas (ESG)



Nr. 233
Klarglas (ESG)



Nr. 305
Rauchglas (ESG)



Rahmenfront mit Innenrahmen
Edelstahl Nr. 400
Rahmenfront mit Innenrahmen
Schwarz Nr. 450
HG...FR
Milchglas Nr. 204 (ESG)
Rauchglas Nr. 305 (ESG)

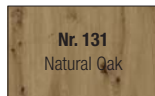
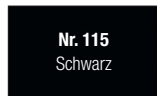


Querlisenenfront Nr. 210
HG...Q
Glasalternativen siehe rechts

Front 201 Black burned	Front 202 Natural Oak	Front 203 Alpine Oak
----------------------------------	---------------------------------	--------------------------------

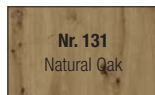
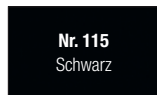


Empfohlener Korpusvorschlag

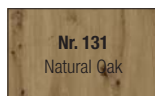
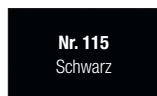


Sichtseiten

Regale

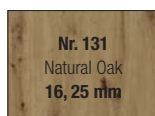


Sockel



Kranzprofile Lichtleisten

Wangen



Diana/-lp D11/lp 194 / 195 / 200

Vorderseite:	Melaminharzbeschichtung glänzend
Rückseite:	Melaminharzbeschichtung Weiß matt
Träger:	Holzwerkstoffplatte P2
Form:	4-seitig Dickkante
Kante:	Dickkante nach Wahl
Stärke:	18 mm

Glasalternativen



Nr. 204
Milchglas (ESG)



Nr. 233
Klarglas (ESG)



Nr. 305
Rauchglas (ESG)



Nr. 1150
Metalldekor



Nr. 1886
Glaseffekt im Frontdekor



Nr. 1888
Frontdekor



Rahmenfront mit Innenrahmen
Edelstahl Nr. 400
Rahmenfront mit Innenrahmen
Schwarz Nr. 450

HG...FR

Milchglas Nr. 204 (ESG)


Rauchglas Nr. 305 (ESG)



Querlisenenfront Nr. 210
HG...Q
Glasalternativen siehe rechts

Bitte beachten Sie die Reinigungs- und Pflegehinweise!


Front 194
Silk glänzend



Front 195
Moonlight grey
glänzend



Front 200
Weiß glänzend



Empfohlener Korpusvorschlag

Nr. 116
Weiß

Nr. 116
Weiß

Nr. 116
Weiß

Sichtseiten

Nr. 729
Silk glänzend

Nr. 728
Moonlight grey
glänzend

Nr. 177
Weiß glänzend

Regale

Nr. 729
Silk glänzend

Nr. 728
Moonlight grey
glänzend

Nr. 177
Weiß glänzend

Sockel

Nr. 729
Silk glänzend

Nr. 728
Moonlight grey
glänzend

Nr. 177
Weiß glänzend


Kranzprofile Lichtleisten

Wangen

Nr. 729
Silk glänzend
16, 25 mm

Nr. 728
Moonlight grey
glänzend
16, 25 mm

Nr. 177
Weiß glänzend
16, 25 mm



Jette/-lp ^{J13/lp} 275 / 276 / 277 / 278 / 279 / 280

Vorderseite:	Dekorbeschichtung mit Mattlackfinish
Rückseite:	Melaminharzbeschichtung im Frontdekor
Träger:	Holzwerkstoffplatte P2
Form:	4-seitig Dickkante
Kante:	Dickkante im Frontdekor
Stärke:	18 mm

Glasalternativen



Nr. 204
Milchglas (ESG)




Nr. 233
Klarglas (ESG)



Nr. 305
Rauchglas (ESG)



Rahmenfront mit Innenrahmen
Edelstahl Nr. 400
Rahmenfront mit Innenrahmen
Schwarz Nr. 450
HG...FR
Milchglas Nr. 204 (ESG)
Rauchglas Nr. 305 (ESG)



Querlisenenfront Nr. 210
HG...Q
Glasalternativen siehe rechts

Anti-Fingerprint-Oberfläche

Eine patentierte Technologie macht die seidenmatten Oberfläche unserer Frontserie Jette zur Sensation: pflegeleicht, warme Haptik und mit einem unwiderstehlichen Erscheinungsbild. Das Ergebnis zeichnet sich durch einen besonderen Anti-Fingerprint-Effekt aus: Dabei sind Fingerabdrücke auf der Oberfläche mit bloßem Auge nicht oder nur sehr schwach wahrnehmbar.

Front 275	Front 276	Front 277	Front 278	Front 279	Front 280
Weiß seidenmatt	Greige seidenmatt	Quarzgrau seidenmatt	Silk seidenmatt	Schwarz seidenmatt	Moonlight grey seidenmatt

Empfohlener Korpusvorschlag

Nr. 113 Weiß seidenmatt	Nr. 127 Greige	Nr. 126 Quarzgrau	Nr. 146 Silk seidenmatt	Nr. 115 Schwarz	Nr. 142 Moonlight grey seidenmatt
-----------------------------------	--------------------------	-----------------------------	-----------------------------------	---------------------------	---

Sichtseiten

Regale

Nr. 113 Weiß seidenmatt	Nr. 127 Greige	Nr. 126 Quarzgrau	Nr. 146 Silk seidenmatt	Nr. 115 Schwarz	Nr. 142 Moonlight grey seidenmatt
-----------------------------------	--------------------------	-----------------------------	-----------------------------------	---------------------------	---

Sockel

Nr. 113 Weiß seidenmatt	Nr. 127 Greige	Nr. 126 Quarzgrau	Nr. 146 Silk seidenmatt	Nr. 115 Schwarz	Nr. 142 Moonlight grey seidenmatt
-----------------------------------	--------------------------	-----------------------------	-----------------------------------	---------------------------	---

Kranzprofile Lichtleisten

Wangen

Nr. 113 Weiß seidenmatt 16, 25 mm	Nr. 127 Greige 16, 25 mm	Nr. 126 Quarzgrau 16, 25 mm	Nr. 146 Silk seidenmatt 16, 25 mm	Nr. 115 Schwarz 16, 25 mm	Nr. 142 Moonlight grey seidenmatt 16, 25 mm
---	--	---	---	---	---



Rahmenfront mit Innenrahmen
Edelstahl Nr. 400
Rahmenfront mit Innenrahmen
Schwarz Nr. 450

HG...FR
Milchglas Nr. 204 (ESG)
Rauchglas Nr. 305 (ESG)

Querlisenenfront Nr. 210
HG...Q
Glasalternativen siehe rechts

Jette/-lp J13/lp 281 / 282 / 286 / 287

Vorderseite: Dekorbeschichtung mit Mattlackfinish
Rückseite: Melaminharzbeschichtung im Frontdekor
Träger: Holzwerkstoffplatte P2
Form: 4-seitig Dickkante
Kante: Dickkante im Frontdekor
Stärke: 18 mm

Glasalternativen



Nr. 204
Milchglas (ESG)



Nr. 233
Klarglas (ESG)



Nr. 305
Rauchglas (ESG)

Anti-Fingerprint-Oberfläche

Eine patentierte Technologie macht die seidenmatten Oberfläche unserer Frontserie Jette zur Sensation: pflegeleicht, warme Haptik und mit einem unwiderstehlichen Erscheinungsbild. Das Ergebnis zeichnet sich durch einen besonderen Anti-Fingerprint-Effekt aus: Dabei sind Fingerabdrücke auf der Oberfläche mit bloßem Auge nicht oder nur sehr schwach wahrnehmbar.

Front 281	Front 282	Front 286	Front 287
Sandbeige seidenmatt	Polarweiß seidenmatt	Black green seidenmatt	Nebelgrau seidenmatt

Empfohlener Korpusvorschlag

Nr. 143 Sandbeige seidenmatt	Nr. 145 Polarweiß seidenmatt	Nr. 118 Black green seidenmatt	Nr. 128 N Nebelgrau seidenmatt
--	--	--	---

Sichtseiten

Regale

Nr. 143 Sandbeige seidenmatt	Nr. 145 Polarweiß seidenmatt	Nr. 118 Black green seidenmatt	Nr. 128 N Nebelgrau seidenmatt
--	--	--	---

Sockel

Nr. 143 Sandbeige seidenmatt	Nr. 145 Polarweiß seidenmatt	Nr. 118 Black green seidenmatt	Nr. 128 N Nebelgrau seidenmatt
--	--	--	---

Kranzprofile Lichtleisten

Wangen

Nr. 143 Sandbeige seidenmatt 16, 25 mm	Nr. 145 Polarweiß seidenmatt 16, 25 mm	Nr. 118 Black green seidenmatt 16, 25 mm	Nr. 128 N Nebelgrau seidenmatt 16, 25 mm
---	---	---	--

Susann/-lp S12/lp 265 / 268 / 294 / 296 / 297 / 298

Vorderseite:	Lacklaminat hochglänzend
Rückseite:	Melaminharzbeschichtung Weiß matt
Träger:	Holzwerkstoffplatte mit verdichteten Deckschichten
Form:	4-seitig Dickkante
Kante:	PP-Kante
Stärke:	18 mm

Glasalternativen



Nr. 204
Milchglas (ESG)



Nr. 233
Klarglas (ESG)



Nr. 305
Rauchglas (ESG)



Rahmenfront mit Innenrahmen
Edelstahl Nr. 400
Rahmenfront mit Innenrahmen
Schwarz Nr. 450

HG...FR

Milchglas Nr. 204 (ESG)
Rauchglas Nr. 305 (ESG)



Querlisenenfront Nr. 210
HG...Q
Glasalternativen siehe rechts

Bitte beachten Sie die Reinigungs- und Pflegehinweise!

Front 265	Front 268	Front 294	Front 296	Front 297	Front 298
Moonlight grey Hochglanz	Polarweiß Hochglanz	Greige Hochglanz	Weiß Hochglanz	Silk Hochglanz	Quarzgrau Hochglanz

Empfohlener Korpusvorschlag	Nr. 116 Weiß	Nr. 145 Polarweiß seidenmatt	Nr. 116 Weiß	Nr. 116 Weiß	Nr. 116 Weiß	
Sichtseiten	Nr. 728 Moonlight grey glänzend	Nr. 735 Polarweiß glänzend	Nr. 742 Greige glänzend	Nr. 177 Weiß glänzend	Nr. 729 Silk glänzend	Nr. 738 Quarzgrau glänzend
Regale	Nr. 728 Moonlight grey glänzend	Nr. 735 Polarweiß glänzend	Nr. 742 Greige glänzend	Nr. 177 Weiß glänzend	Nr. 729 Silk glänzend	Nr. 126 Quarzgrau
Sockel	Nr. 728 Moonlight grey glänzend	Nr. 735 Polarweiß glänzend	Nr. 742 Greige glänzend	Nr. 177 Weiß glänzend	Nr. 729 Silk glänzend	Nr. 126 Quarzgrau

Kranzprofile Lichtleisten

Wangen	Nr. 728 Moonlight grey glänzend 16, 25 mm	Nr. 735 Polarweiß glänzend 16, 25 mm	Nr. 742 Greige glänzend 16, 25 mm	Nr. 177 Weiß glänzend 16, 25 mm	Nr. 729 Silk glänzend 16, 25 mm	Nr. 738 Quarzgrau glänzend 16, 25 mm
---------------	--	--	---	---	---	--



Rahmenfront mit Innenrahmen
Edelstahl Nr. 400
Rahmenfront mit Innenrahmen
Schwarz Nr. 450

HG...FR
Milchglas Nr. 204 (ESG)
Rauchglas Nr. 305 (ESG)

Querlisenenfront Nr. 210
HG...Q
Glasalternativen siehe rechts

Susann/-lp S12/lp 299

Vorderseite:	Lacklaminat hochglänzend
Rückseite:	Melaminharzbeschichtung Weiß matt
Träger:	Holzwerkstoffplatte mit verdichteten Deckschichten
Form:	4-seitig Dickkante
Kante:	PP-Kante
Stärke:	18 mm

Glasalternativen



Nr. 204
Milchglas (ESG)



Nr. 233
Klarglas (ESG)



Nr. 305
Rauchglas (ESG)

Bitte beachten Sie die Reinigungs- und Pflegehinweise!

Front 299
Sandbeige Hochglanz



Empfohlener Korpusvorschlag

Nr. 116
Weiß

Sichtseiten

Nr. 727
Sandbeige
glänzend

Regale

Nr. 727
Sandbeige
glänzend

Sockel

Nr. 727
Sandbeige
glänzend

Kranzprofile
Lichtleisten

Wangen

Nr. 727
Sandbeige
glänzend
16, 25 mm


Laila/-lp L22/lp 380 / 383 / 384 / 385 / 387

Vorderseite:	Hochglanz lackiert
Rückseite:	Melaminharzbeschichtung Weiß matt
Träger:	MDF-Holzwerkstoffplatte
Form:	Koffertür
Kante:	4-seitig gerundet
Stärke:	18,5 mm




Rahmenfront mit Innenrahmen
Edelstahl Nr. 400
Rahmenfront mit Innenrahmen
Schwarz Nr. 450
HG....FR
Milchglas Nr. 204 (ESG)
Rauchglas Nr. 305 (ESG)

Bitte beachten Sie die Reinigungs- und Pflegehinweise!



Empfohlener Korpusvorschlag	Nr. 116 Weiß	Nr. 116 Weiß	Nr. 116 Weiß	Nr. 116 Weiß	Nr. 116 Weiß
Sichtseiten	Nr. 177 Weiß glänzend	Nr. 729 Silk glänzend	Nr. 728 Moonlight grey glänzend	Nr. 738 Quarzgrau glänzend	Nr. 742 Greige glänzend
Regale	Nr. 177 Weiß glänzend	Nr. 729 Silk glänzend	Nr. 728 Moonlight grey glänzend	Nr. 126 Quarzgrau	Nr. 127 Greige
Sockel	Nr. 177 Weiß glänzend	Nr. 729 Silk glänzend	Nr. 728 Moonlight grey glänzend	Nr. 126 Quarzgrau	Nr. 127 Greige
Kranzprofile KP33/KPV33 Lichtleisten LB33/LBV33	Nr. 379 Weiß Hochglanz lackiert	Nr. 442 Silk Hochglanz lackiert	Nr. 434 Moonlight grey Hochglanz lackiert	Nr. 496 Quarzgrau Hochglanz lackiert	Nr. 310 Greige Hochglanz lackiert
Wangen	Nr. 177 Weiß glänzend 16, 25 mm	Nr. 729 Silk glänzend 16, 25 mm	Nr. 728 Moonlight grey glänzend 16, 25 mm	Nr. 738 Quarzgrau glänzend 16, 25 mm	Nr. 742 Greige glänzend 16, 25 mm




Lara/-lp ^{L18/lp}

356 / 357 / 358 / 389 / 391 / 392

Vorderseite:	Seidenmatt lackiert
Rückseite:	Melaminharzbeschichtung Weiß matt
Träger:	MDF-Holzwerkstoffplatte
Form:	Koffertür
Kante:	4-seitig gerundet
Stärke:	18 mm

Rahmenfront mit Innenrahmen
Edelstahl Nr. 400
Rahmenfront mit Innenrahmen
Schwarz Nr. 450
HG....FR
Milchglas Nr. 204 (ESG)
Rauchglas Nr. 305 (ESG)

Front 356 Quarzgrau seidenmatt	Front 357 Greige seidenmatt	Front 358 Nebelgrau seidenmatt	Front 389 Moonlight grey seidenmatt	Front 391 Weiß seidenmatt	Front 392 Silk seidenmatt
--	---------------------------------------	--	---	-------------------------------------	-------------------------------------



Empfohlener Korpusvorschlag

Nr. 126 Quarzgrau	Nr. 127 Greige	Nr. 128 ^N Nebelgrau seidenmatt	Nr. 142 Moonlight grey seidenmatt	Nr. 113 Weiß seidenmatt	Nr. 146 Silk seidenmatt
-----------------------------	--------------------------	---	---	-----------------------------------	-----------------------------------

Sichtseiten

Regale

Nr. 126 Quarzgrau	Nr. 127 Greige	Nr. 128 ^N Nebelgrau seidenmatt	Nr. 142 Moonlight grey seidenmatt	Nr. 113 Weiß seidenmatt	Nr. 146 Silk seidenmatt
-----------------------------	--------------------------	---	---	-----------------------------------	-----------------------------------

Sockel

Nr. 126 Quarzgrau	Nr. 127 Greige	Nr. 128 ^N Nebelgrau seidenmatt	Nr. 142 Moonlight grey seidenmatt	Nr. 113 Weiß seidenmatt	Nr. 146 Silk seidenmatt
-----------------------------	--------------------------	---	---	-----------------------------------	-----------------------------------

Kranzprofile KP33/KPV33 Lichtleisten LB33/LBV33

Nr. 302 Quarzgrau seidenmatt lackiert	Nr. 304 Greige seidenmatt lackiert	Nr. 315 Nebelgrau seidenmatt lackiert	Nr. 431 Moonlight grey seidenmatt lackiert	Nr. 376 Weiß seidenmatt lackiert	Nr. 439 Silk seidenmatt lackiert
---	--	---	--	--	--

Wangen

Nr. 126 Quarzgrau 16, 25 mm	Nr. 127 Greige 16, 25 mm	Nr. 128 ^N Nebelgrau seidenmatt 16, 25 mm	Nr. 142 Moonlight grey seidenmatt 16, 25 mm	Nr. 113 Weiß seidenmatt 16, 25 mm	Nr. 146 Silk seidenmatt 16, 25 mm
--	---------------------------------------	--	--	--	--



Glasrahmenfront Nr. 100
HG...
Glasalternativen siehe rechts

Glasrahmenfront mit Sprossen
Nr. 300
HG...
lieferbare Breiten 500 + 600 mm
lieferbare Höhen 720 + 940 mm
Glasalternativen siehe rechts

Mara ^{M19} 435 / 436 / 437 / 438 / 439 / 446

Vorderseite:	Seidenmatt lackiert
Rückseite:	Melaminharzbeschichtung Weiß
Träger:	MDF-Holzwerkstoffplatte
Form:	Rahmentür, 75 mm Rahmenbreite
Kante:	-
Stärke:	19 mm

Glasalternativen



Nr. 204
Milchglas (ESG)



Nr. 233
Klarglas (ESG)



Nr. 305
Rauchglas (ESG)

Front 435 Sandbeige seidenmatt	Front 436 Moonlight grey seidenmatt	Front 437 Salbei seidenmatt	Front 438 Silk seidenmatt	Front 439 Weiß seidenmatt	Front 446 Quarzgrau seidenmatt
--	---	---------------------------------------	-------------------------------------	-------------------------------------	--



Empfohlener Korpusvorschlag

Nr. 143 Sandbeige seidenmatt	Nr. 142 Moonlight grey seidenmatt	Nr. 114 Salbei seidenmatt	Nr. 146 Silk seidenmatt	Nr. 113 Weiß seidenmatt	Nr. 126 Quarzgrau
--	---	-------------------------------------	-----------------------------------	-----------------------------------	-----------------------------

Sichtseiten

Regale

Nr. 143 Sandbeige seidenmatt	Nr. 142 Moonlight grey seidenmatt	Nr. 114 Salbei seidenmatt	Nr. 146 Silk seidenmatt	Nr. 113 Weiß seidenmatt	Nr. 126 Quarzgrau
--	---	-------------------------------------	-----------------------------------	-----------------------------------	-----------------------------

Sockel

Nr. 143 Sandbeige seidenmatt	Nr. 142 Moonlight grey seidenmatt	Nr. 114 Salbei seidenmatt	Nr. 146 Silk seidenmatt	Nr. 113 Weiß seidenmatt	Nr. 126 Quarzgrau
--	---	-------------------------------------	-----------------------------------	-----------------------------------	-----------------------------

Kranzprofile KPV37 Lichtleisten LBV37

Nr. 432 Sandbeige seidenmatt lackiert	Nr. 431 Moonlight grey seidenmatt lackiert	Nr. 301 Salbei seidenmatt lackiert	Nr. 439 Silk seidenmatt lackiert	Nr. 376 Weiß seidenmatt lackiert	Nr. 302 Quarzgrau seidenmatt lackiert
---	--	--	--	--	---

Wangen

Nr. 143 Sandbeige seidenmatt 16, 25 mm	Nr. 142 Moonlight grey seidenmatt 16, 25 mm	Nr. 114 Salbei seidenmatt 16, 25 mm	Nr. 146 Silk seidenmatt 16, 25 mm	Nr. 113 Weiß seidenmatt 16, 25 mm	Nr. 126 Quarzgrau 16, 25 mm
--	---	---	---	---	---



Glasrahmenfront Nr. 100
HG...
 Glasalternativen siehe rechts

Glasrahmenfront mit Sprossen
 Nr. 300
HG...
 lieferbare Breiten 500 + 600 mm
 lieferbare Höhen 720 + 940 mm
 Glasalternativen siehe rechts

Mara ^{M19} 448 / 449

Vorderseite:	Seidenmatt lackiert
Rückseite:	Melaminharzbeschichtung Weiß
Träger:	MDF-Holzwerkstoffplatte
Form:	Rahmentür, 75 mm Rahmenbreite
Kante:	-
Stärke:	19 mm

Glasalternativen



Nr. 204
 Milchglas (ESG)



Nr. 233
 Klarglas (ESG)



Nr. 305
 Rauchglas (ESG)

Front 448 **Front 449**
 Schwarz seidenmatt Greige seidenmatt



Empfohlener Korpusvorschlag

Nr. 115 Schwarz	Nr. 127 Greige
---------------------------	--------------------------

Sichtseiten

Regale

Nr. 115 Schwarz	Nr. 127 Greige
---------------------------	--------------------------

Sockel


Nr. 115 Schwarz	Nr. 127 Greige
---------------------------	--------------------------

**Kranzprofile KP37
 Lichtleisten LBV37**

Nr. 499 Schwarz seidenmatt lackiert	Nr. 304 Greige seidenmatt lackiert
--	---

Wangen

Nr. 115 Schwarz 16, 25 mm	Nr. 127 Greige 16, 25 mm
--	---------------------------------------



Paula/-lp ^{P11/lp} 331 / 332

Vorderseite:	HPL-Schichtstoff matt
Rückseite:	HPL im Frontfarbton
Träger:	Holzwerkstoffplatte P2
Form:	4-seitig Dickkante
Kante:	Dickkante im Frontdekor
Stärke:	19 mm

Glasalternativen



Nr. 204
Milchglas (ESG)




Nr. 233
Klarglas (ESG)



Nr. 305
Rauchglas (ESG)



Rahmenfront mit Innenrahmen
Edelstahl Nr. 400
Rahmenfront mit Innenrahmen
Schwarz Nr. 450
HG...FR
Milchglas Nr. 204 (ESG)
Rauchglas Nr. 305 (ESG)



Querlisenenfront Nr. 210
HG...Q
Glasalternativen siehe rechts

Anti-Fingerprint-Oberfläche

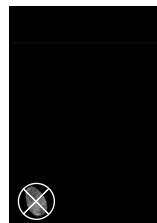
Eine patentierte Technologie macht die seidenmatten Oberfläche unserer Frontserie Paula zur Sensation: pflegeleicht, warme Haptik und mit einem unwiderstehlichen Erscheinungsbild. Das Ergebnis zeichnet sich durch einen besonderen Anti-Fingerprint-Effekt aus: Dabei sind Fingerabdrücke auf der Oberfläche mit bloßem Auge nicht oder nur sehr schwach wahrnehmbar.

Front 331

Weiß seidenmatt

Front 332

Schwarz seidenmatt



Empfohlener Korpusvorschlag

Nr. 113
Weiß seidenmatt

Nr. 115
Schwarz

Sichtseiten

Regale

Nr. 113
Weiß seidenmatt

Nr. 115
Schwarz

Sockel

Nr. 113
Weiß seidenmatt


Nr. 115
Schwarz

Kranzprofile Lichtleisten

Wangen

Nr. 113
Weiß seidenmatt
16, 25 mm

Nr. 115
Schwarz
16, 25 mm



Glasrahmenfront Nr. 100
HG....
Glasalternativen siehe rechts

Sophie ^{S13} 370 / 371 / 372 / 373 / 374 / 375

Vorderseite:	Seidenmatt lackiert
Rückseite:	Melaminharzbeschichtung Weiß
Träger:	MDF-Holzwerkstoffplatte
Form:	Rahmentür, 55 mm Rahmenbreite
Kante:	-
Stärke:	19 mm

Glasalternativen



Nr. 204
Milchglas (ESG)



Nr. 233
Klarglas (ESG)



Nr. 305
Rauchglas (ESG)

Front 370 Weiß seidenmatt	Front 371 Quarzgrau seidenmatt	Front 372 Silk seidenmatt	Front 373 Greige seidenmatt	Front 374 Nebelgrau seidenmatt	Front 375 Black green seidenmatt
-------------------------------------	--	-------------------------------------	---------------------------------------	--	--



Empfohlener Korpusvorschlag

Nr. 113
Weiß seidenmatt

Nr. 126
Quarzgrau

Nr. 146
Silk seidenmatt

Nr. 127
Greige

Nr. 128 ^N
Nebelgrau seidenmatt

Nr. 118
Black green seidenmatt

Sichtseiten

Regale

Nr. 113
Weiß seidenmatt

Nr. 126
Quarzgrau

Nr. 146
Silk seidenmatt

Nr. 127
Greige

Nr. 128 ^N
Nebelgrau seidenmatt

Nr. 118
Black green seidenmatt

Sockel

Nr. 113
Weiß seidenmatt

Nr. 126
Quarzgrau

Nr. 146
Silk seidenmatt

Nr. 127
Greige

Nr. 128 ^N
Nebelgrau seidenmatt

Nr. 118
Black green seidenmatt

Kranzprofile KP33/KPV33 Lichtleisten LB33/LBV33

Nr. 376
Weiß seidenmatt lackiert

Nr. 302
Quarzgrau seidenmatt lackiert

Nr. 439
Silk seidenmatt lackiert

Nr. 304
Greige seidenmatt lackiert

Nr. 315
Nebelgrau seidenmatt lackiert

Nr. 307
Black green seidenmatt lackiert

Wangen

Nr. 113
Weiß seidenmatt
16, 25 mm

Nr. 126
Quarzgrau
16, 25 mm

Nr. 146
Silk seidenmatt
16, 25 mm

Nr. 127
Greige
16, 25 mm

Nr. 128 ^N
Nebelgrau seidenmatt
16, 25 mm

Nr. 118
Black green seidenmatt
16, 25 mm



Tessa ^{T10} 351

Vorderseite:	Hochglanz lackiert
Rückseite:	Melaminharzbeschichtung Weiß matt
Träger:	MDF-Holzwerkstoffplatte
Form:	Griffleistenfront
Kante:	-
Stärke:	22 mm

Bitte beachten Sie die Reinigungs- und Pflegehinweise!

Alle Frontpassstücke im Unter- und Hängeschrankbereich werden mit Griffoptik ausgeliefert.

Die zu Eckunterschrankern gehörenden Passstücke werden nicht mit Griffoptik gefertigt.

Empfohlene Arbeitsplattentiefe 585 mm!

Bei LINEA-Schranktypen mit Innenschubkasten wird kein Mitnehmer in die Blende eingefräst.

Bitte Wangentiefe beachten, da Frontstärke 22 mm!

Front 351
Weiß Hochglanz



Empfohlener Korpusvorschlag

Nr. 116
Weiß

Sichtseiten

Nr. 177
Weiß glänzend

Regale

Nr. 177
Weiß glänzend

Sockel

Nr. 177
Weiß glänzend

Kranzprofile
Lichtleisten

Wangen

Nr. 177
Weiß glänzend
16, 25 mm