


# Arbeitsplatten - Stärke 25, 39, 90 mm



**Nr. 923**  
Weiß matt



**Nr. 924**  
Moonlight grey matt



**Nr. 925**  
Quarzgrau matt



**Nr. 926**  
Schwarz matt

90



**Nr. 856**  
Schiefer Anthrazit



**Nr. 865**  
Ceramica



**Nr. 868**  
Marmor Schwarz



**Nr. 873**  
Shale Blue / Grey




**Nr. 877**  
Shale Black



**Nr. 883**  
Rock Kiesel




**Nr. 884**  
Rock Quarz




**Nr. 889**  
Concrete grey

90



**Nr. 890**  
Concrete white




**Nr. 892**  
Kupferbronze



**Nr. 895**  
Textiloptik



**Nr. 896**  
Marmor



**Nr. 898**  
Concrete anthracite

90



**Nr. 927**  
Terrazzo Color

# Arbeitsplatten - Stärke 25, 39, 90 mm




**Nr. 928**  
Irony



**Nr. 930**  
Stonehenge



**Nr. 933**  
Metalstone Grau



**Nr. 935**  
Alveo



**Nr. 936**  
Oldstone

90



**Nr. 947**  
Atlantic Stone Steel

N



**Nr. 948**  
Aris

90 N



**Nr. 955**  
Used Grau



**Nr. 972**  
Beton



**Nr. 864**  
Skandic Oak



**Nr. 869**  
Eiche Sand



**Nr. 870**  
Eiche Terra



**Nr. 876**  
Real Oak



**Nr. 882**  
Grain hell

90



**Nr. 891**  
Grain Cognac



**Nr. 893**  
Arizona Pine

90



**Nr. 894**  
Island Ahorn



**Nr. 937**  
Historic Oak

90

## Arbeitsplatten - Stärke 25, 39, 90 mm



Nr. 940  
Kronos Wood



Nr. 941  
Black burned



Nr. 942  
Natural Oak



Nr. 944  
Elegance Brown



Nr. 945  
Montana Oak



Nr. 967  
Wild Oak



Nr. 974  
Sonoma Eiche

### Wichtiger Hinweis!

Die Arbeitsplatten Nr. 937, 945, 947, 948 und 955 bieten jeweils innerhalb eines Dekores ein sehr breites Farbspektrum. Dies ist bewusst so gewählt und unterstreicht den Used- Charakter. Bei Planungen kann es zum Beispiel im Bereich der Eckverbindungen sowie bei der dekorgleichen Kante dazu kommen, dass ein sehr dunkler Bereich mit einem sehr hellen Bereich aufeinander trifft. Eine solche Situation ist unvermeidbar und stellt keinen Reklamationsgrund dar.