
















Sondergeräte Bauknecht, PKM / Schneider, Gorenje

Gerätesymbole

Einbaukühlgeräte

-  Schleptürtechnik
-  Festtürtechnik
-  Nischenmaß (820, 880, 1030, 1230, 1400, 1450, 1470, 1570, 1775, 1780 mm)
-  Energieeffizienzklasse (A++, A+, A, B, C, D)

Einbauherde und Einbaubacköfen

-  Sensorgesteuert/TouchControl
-  Ober-/ Unterhitze
-  Oberhitze
-  Unterhitze
-  Heißluft/Umluft
-  Grill
-  Auftauen
-  Kühlgebläse
-  Pyrolyse
-  Gas
-  Energieeffizienzklasse (A+, A, B, C, D)

Kochfelder

-  Sensorgesteuert/TouchControl
-  Induktion
-  Bräter-Kochzone/Kombi-Kochzone
-  Zweikreis-Kochzone
-  Dreikreis-Kochzone
-  Restwärmeanzeige
-  Gas
-  Breite (300, 600, 700, 780, 800, 900 mm)







Mikrowellen

-  Beleuchtung
-  Nischenmaß (360, 380 mm)
-  Breite (600 mm)

Dunstabzugshauben

-  Vlies-/Acrylfettfilter
-  Metallfettfilter
-  Beleuchtung
-  Breite (600, 900 mm)
-  Energieeffizienzklasse (A+, A, B, C, D, E)

Geschirrspüler

-  Wasserstop/AquaStop
-  „Auto 3 in 1“-Funktion
-  XL-Geschirrspüler/Großraumgeschirrspüler
Bei Planungen in dem Programm Burger mit mindestens 15 cm Sockelhöhe. Im Programm Bauformat uneingeschränkt und im Programm „CP“ nicht möglich.
-  Breite (450, 600 mm)
-  Energieeffizienzklasse (A+++, A++, A+, A)
-  Trocknungswirkungsklasse

Sondergeräte Bauknecht, PKM / Schneider, Gorenje

Kundendienst Bauknecht

Tel.: 0711/ 8888 900, Fax: 0711/ 8888 999
Mail: kundenservice@bauknecht.com
(Mo.-Fr. 08-19.00 Uhr, Sa. 08-12.00 Uhr)

Ersatzteilbestellung für Handelspartner Bauknecht

Tel.: 0711/ 93533 655, Fax: 0711/ 93533 699
Mail: ersatzteile_zubehoer@whirlpool.com

PKM - Service-Hotline

Tel.: 0180/ 5 24 60 60

Ersatzteilbestellung / Reparaturservice PKM

Deutschland Tel.: 02841/ 9 99 49 72 oder 0355/ 4 93 88 56, Fax: 0355/ 4 93 88 99, Mail: pkm@operattec.de

Österreich Tel.: +43 1 59 67 946, Mobil: +43 664 100 76 08, Mail: office@eseco.at

Service-Hotline / Ersatzteilbestellung / Reparaturservice Schneider

Tel.: 02841/ 9 99 20 65, Fax: 0355/ 4 93 88 56
Mail: pkm@operattec.de

Kundendienst



Deutschland	Reparaturservice, Ersatzteile & Zubehör, Produktinformationen +49 89 54 020 755 Mail: service@constructa.de	Leopoldstr. 252, 80807 München
Belgien	+32 70 222 145, Fax: +32 24 757 295 Mail: bru-repairs@bshg.com	Laarbeeklaan 74, 1090 Bruxelles
Niederlande	+31 88 424 4080, Fax: +31 88 424 4845 Mail: constructa-contactcenter@bshg.com	Taurusavenue 36, 2132 LS Hoofddorp
Luxemburg	Mail: lux-service.electromanager@bshg.com	13-15, ZI Breedeweues, 1259 Senningerberg
Frankreich	01 40 10 12 00	50 Rue Ardoin - BP 47, 93401 Saint-Ouen cedex
Österreich	+43 810 550 533, Fax: +43 1 605 75 51 212 Mail: vie-stoerungsannahme@bshg.com	Quellenstr. 2, 1100 Wien
Schweiz	+41 848 840 040, Fax: +41 848 840 041 Mail: ch-reparatur@bshg.com	Fahrweidstr. 80, 8954 Geroldswil

Ersatzteilbestellung Gorenje

Tel.: +49 89 2000 632-63, Fax: 0180/ 5 13 60 57, Mail: ersatzteile@gorenje.de

Bitte geben Sie bei einer Bestellung oder Preis Anfrage zu einem Ersatzteil die 6-stellige Artikelnummer vom Typenschild oder der Garantiekarte des Gerätes an.

Um Ihnen so schnell wie möglich helfen zu können, halten Sie bitte folgende Informationen für das Telefonat bereit:

- Art/Marke des Gerätes • Artikelnummer (siehe Kaufbeleg) • Gerätenummer (siehe Typenschild auf dem Gerät) • Kaufdatum • Problem bzw. Fehler



Schlepptürtechnik

Bei Kühlgeräten wird die Gerätetür an die Möbeltür, die mit dem Möbelkorpus durch eigene Scharniere verbunden ist, angekoppelt. So öffnen und schließen sich die beiden Türen gleichzeitig, bei einem Türöffnungswinkel von bis zu 95°.



Metallfettfilter

Zur Reinigung können die Metallfettfilter der Dunstabzüge bequem herausgenommen und einfach in die Geschirrspülmaschine gestellt werden. Spitzenmodelle verfügen über eine elektronische Sättigungsanzeige.



Neu



Festtürtechnik






Die Möbeltür bei Kühlgeräten wird direkt auf die Gerätetür montiert. Das ermöglicht einen besonders weiten Türöffnungswinkel bis zu 115° und einen Selbstschließeffect ab ca. 20°. Auch schwere Möbeltüren schließen dauerhaft gut.

















Energieeffizienzklasse

Nach einer Richtlinie der EU-Kommission müssen neben den Kühlgeräten, Geschirrspülern und Dunstabzugshauben auch Elektroherde und -backöfen mit einem Energie-Etikett versehen werden. Neben dem tatsächlichen Energieverbrauch wird auf dem Etikett durch die Klassifizierung von A++ bis E auch angegeben, ob das entsprechende Gerät unter oder über dem durchschnittlichen Energieverbrauch gemäß Richtlinie liegt.















Bauknecht Mikrowellen-Dunstabzugskombination

Beschreibung		Ausführung	Kurzbezeichnung	N
 <p>Mikrowellen-Dunstabzugskombination Breite 60 cm zur Montage zwischen zwei Hängeschränke, als Wandmontage zur Montage über einem Elektro- oder Gaskochfeld</p> <p>MHC 8812 PT Betriebsarten 750 W-Mikrowelle Funktionen 3-D-System rapidDefrost rapidStart-Funktion Zubehör 1 Drehteller</p> <p>MHC 8823 PT Betriebsarten 750 W-Mikrowelle Quarzgrill 700 W Funktionen 3-D-System rapidDefrost rapidStart-Funktion Quarzgrill Patentiertes Crisp-System Zubehör 1 Drehteller 1 Crisp-Platte mit Griff</p> <p>Ausstattung Mikrowelle MHC8812PT & MHC8823PT proTouch Garraum-Volumen 22 Liter Bedienelemente oben, dadurch gesamte Breite des Garraums nutzbar Türanschlag links elektronische Bedienung 4 Leistungsstufen Glas-Drehteller, Ø 25,0 cm 24-Stunden LED-Tagesanzeige elektronische Zeitschaltuhr Kindersicherung</p> <p>Ausstattung Dunstabzugshaube MHC8812PT & MHC8823PT 3 Gebläsestufen Bedienung über elektronische Kurzhubtasten abklappbarer Wrasenschirm Abluft- oder Umluftbetrieb Arbeitsplatzbeleuchtung: 2 Halogenlampen</p> <p>Technische Daten Mikrowelle MHC8812PT & MHC8823PT Garraumabmessungen (H x B x T): 187 x 370 x 290 mm</p> <p>Technische Daten Dunstabzugshaube MHC8812PT & MHC8823PT Abluftanschluss 120 mm Abluftleistung nach DIN 44971 max. Normalstufe 360 m³/h Energieeffizienzklasse: F Lüftereffizienzklasse: G Beleuchtungseffizienzklasse: G Fettfiltereffizienzklasse: B Geräuschwert 61,6 dB</p> <p>Sonderzubehör MHC8812PT & MHC8823PT MHC 8812 PT MHC 8823 PT</p>	   	<p>Edelstahl Edelstahl</p>	<p>EBA4007E EBA4008E</p>	<p>1298 1404</p>




PKM/Schneider Standkühlgeräte

Beschreibung		Ausführung	Kurzbezeichnung	N
 <p>Standkühl-Gefrierkombination**** Türanschlag rechts Ausstattung Kühlteil Abtau-Automatik regelbares Thermostat 3 Glasablagen 1 Obst- und Gemüseschublade mit bruchsicherer Glasabdeckung externer Griff 5 Türablagen 1 Eierablage Innenraumbelichtung 2 verstellbare FüÙe vorne Ausstattung Gefrierenteil 1 Glasablage Technische Daten Energieeffizienzklasse: A++ Energieverbrauch: 142 kWh/a Nutzinhalt gesamt 208 l, davon 40 l ****Gefrierfach Gefriervermögen: 2 kg / 24 h Lagerzeit bei Störungen: 10 h manuelle Abtauung im Gefrierenteil Klimaklasse: N-ST (16-38° C) Betriebsgeräusch gemäß IEC 704-3: 42 dB(A) re1pW GerätemaÙe (H x B x T) 1497 x 540 x 626 mm Gesamtanschlusswert 80 W</p>				
 SL210 B DD		Schwarz matt	EPK1024	1150
 SL210 R DD		Weinrot matt	EPK1025	1150
 SL210 C DD		Creme matt	EPK1026	1150
 SL210 SC DD		Creme glänzend	EPK1027	1150
 SL210 SLB DD		Hellblau glänzend	EPK1028	1150
 SL210 SG DD		Hellgrün glänzend	EPK1029	1150
 SL210 LG DD		Limongrün glänzend	EPK1030	1150
 SL210 O DD		Orange glänzend	EPK1031	1150
 SL210 FR DD		Rot glänzend	EPK1041	1150
 SL210 SP DD		Pink glänzend	EPK1042	1150
 SL210 SW DD		Weiß glänzend	EPK1043	1150
 SL210 SGR DD		Eisgrau glänzend	EPK1044	1150



PKM/Schneider Standkühlgeräte

Beschreibung		Ausführung	Kurzbezeichnung	N
 <p>Standkühl-Gefrierkombination**** Türanschlag rechts Ausstattung Kühlteil Abtau-Automatik regelbares Thermostat 3 Glasablagen 1 Obst- und Gemüseschublade mit bruchsicherer Glasabdeckung externer Griff 4 Türablagen 1 Flaschenregal 1 Eierablage Innenraumbeleuchtung 2 verstellbare Füße vorne Ausstattung Gefrierfach 3 Gefrierschubladen Technische Daten Energieeffizienzklasse: A++ Energieverbrauch: 208,05 kWh/a Nutzinhalt gesamt 300 l, davon 91 l ****Gefrierfach Gefriervermögen: 4,5 kg / 24 h Lagerzeit bei Störungen: 10 h manuelle Abtauung im Gefrierfach Klimaklasse: N-ST (16-38° C) Betriebsgeräusch gemäß IEC 704-3: 42 dB(A) re1pW Gerätemaße (H x B x T) 1899 x 595 x 645 mm Gesamtanschlusswert 80 W</p>				
	SL300 B CB	Schwarz matt	EPK1032	1498
	SL300 R CB	Weinrot matt	EPK1033	1498
	SL300 C CB	Creme matt	EPK1034	1498
	SL300 SG CB	Hellgrün glänzend	EPK1035	1498
	SL300 LB CB	Hellblau glänzend	EPK1036	1498
	SL300 SC CB	Creme glänzend	EPK1037	1498
	SL300 LG CB	Limongrün glänzend	EPK1038	1498
	SL300 O CB	Orange glänzend	EPK1039	1498
	SL300 FR CB	Rot glänzend	EPK1040	1498
	SL300 SP CB	Pink glänzend	EPK1045	1498
	SL300 SW CB	Weiß glänzend	EPK1046	1498
	SL300 SGR CB	Eisgrau glänzend	EPK1047	1498







PKM Unterbaukühlgeräte

Beschreibung		Ausführung	Kurzbezeichnung	N
 <p>Unterbaukühlschrank*** KS 82.3A+UB einbau-/unterbaufähig Dekorplattenmaß (H x B) 680 x 490 mm Festtürtechnik, Anschlagtechnik-Variante 06 Türanschlag rechts, wechselbar Einbaumaße (H x B x T) 820-900 x 510 x 550 mm Ausstattung Kühlteil Abtau-Vollautomatik im Kühlteil 1 Glasablage 1 Obst- und Gemüseschublade mit bruchsicherer Glasabdeckung Innenraumbelichtung Be- und Entlüftung im Sockel Ausstattung Innentür 3 Türablagen 1 Eierablage Ausstattung Gefriereteil ***Gefrierraum 1 Gefrierfach mit Klappe Technische Daten Energieeffizienzklasse: A+ Energieverbrauch: 168 kWh/a Nutzinhalt gesamt 83 l, davon 15 l ***Gefrierfach manuelle Abtauung im Gefrierfach Klimaklasse: N-ST Betriebsgeräusch: 42 dB (A) re1pW Gesamtanschlusswert 63 W</p>	 		EPK1002	336












PKM Autarke Kochfelder

Beschreibung		Ausführung	Kurzbezeichnung	N
 <p>Glaskeramik-Kochfeld EB-GK-2R Ausstattung 2 Kochzonen 1 x 140 mm Ø, 1200 W 1 x 180 mm Ø, 1800 W 1 Betriebsanzeigelampe obenliegende Bedienregler Restwärmeanzeige Technische Daten Abmessungen Kochfeld (B x T) 290 x 510 mm Einbaumaße (B x T) 270 x 490 mm Anschlusswert: 3,0 kW</p>		Edelstahl	EPK3002	196



PKM/Schneider Mikrowellen

Beschreibung		Ausführung	Kurz- bezeichnung	N
 <p>Mikrowelle MW800-20.8 EB Breite 60 cm zur Montage in einen 60 cm breiten Hängeschrank</p> <p>Ausstattung 800 W Mikrowelle 6 Leistungsstufen 8 automatische Garprogramme Auftaufunktion Endsignal digitaler Timer 95 Minuten LED-Funktionsanzeige Garraum-Volumen 20 Liter Glas-Drehteller Kindersicherung Innenbeleuchtung</p> <p>Technische Daten Gerätemaße ohne Einbaurahmen (H x B x T) 340 x 463 x 324 mm Gerätemaße mit Einbaurahmen (H x B x T) 382 x 595 x 345 mm Gewicht: 15,2 kg Anschlusswert: 1,2 kW Absicherung: 10 A</p>	 	Edelstahl gebürstet	EPK7012	238
 <p>Mikrowelle MW700-20 UB2 Breite 60 cm unterbaufähige Standmikrowelle</p> <p>Ausstattung 700 W-Mikrowelle 5 Leistungsstufen Auftaufunktion Endsignal Timer 35 Minuten Garraum-Volumen 20 Liter Glas-Drehteller, Ø 25,5 cm Innenbeleuchtung</p> <p>Technische Daten Gerätemaße (H x B x T) 258 x 439 x 325 mm Gewicht: 10,6 kg Anschlusswert: 1,2 kW Absicherung: 10 A</p>	 	silberfarbig lackiert	EPK7013	152






PKM Dunstabzugshauben

Beschreibung		Ausführung	Kurzbezeichnung	N
 <p>Unterbauhaube UBH5000X für Unterbau und Wandmontage</p> <p>Ausstattung Abluft- oder Umluftbetrieb Steuerung über 5 Drucktasten 1 Acryl-Fettfilter, einfach auswechselbar Arbeitsplatzbeleuchtung: 1 x 28 W Halogen E14</p> <p>Technische Daten Lüfterleistung nach EN 61591 bei Abluftbetrieb max. 136 m³/h Geräuschwerte nach EN 60704-3 und EN 60704-2-13 max. Normalstufe: Abluftbetrieb: 67 dB(A) re1pW Energieeffizienzklasse: D Fluiddynamische Effizienzklasse: G Beleuchtungseffizienzklasse: G Fettfiltereffizienzklasse: B Gerätemaße (H x B x T) 100 x 600 x 470 mm Anschlusswert: 108 W</p>	   	silberfarbig	EPK4003	66
 <p>Kamin-Dunstabzugshaube Schräghaube 9039 X Breite 60 cm für Wandmontage</p> <p>Ausstattung Abluft- oder Umluftbetrieb Steuerung über 5 Drucktasten 1 Aluminium-Fettfilter, spülmaschinenfest gleichmäßige, helle Beleuchtung mit 2 x 1 W LED</p> <p>Technische Daten Lüfterleistung nach EN 61591: bei Abluftbetrieb max. 326 m³/a Geräuschwerte nach EN 60704-3 und EN 60704-2-13 max. Normalstufe: Abluftbetrieb: 52-63 dB(A) re1pW Energieeffizienzklasse: B Fluiddynamische Effizienzklasse: C Beleuchtungseffizienzklasse: A Fettfiltereffizienzklasse: F Gerätemaße (H x B x T) 780-1080 x 596 x 313 mm Anschlusswert: 112 W</p> <p><i>Bis zum Leuchtmittel ist der Abstand 12 mm, d.h. nicht planbar mit 16 mm Rückwand.</i></p>	   	Glas Schwarz	EPK4009	262
 <p>Kamin-Dunstabzugshaube Schräghaube 9031 X Breite 60 cm für Wandmontage</p> <p>Ausstattung Abluft- oder Umluftbetrieb Steuerung über 5 Drucktasten 1 Aluminium-Fettfilter, spülmaschinenfest gleichmäßige, helle Beleuchtung mit 2 x 1 W LED</p> <p>Technische Daten Lüfterleistung nach EN 61591 bei Abluftbetrieb max. 326 m³/h Geräusch min./max. Normalstufe: 52/66 dB Energieeffizienzklasse: B Fluiddynamische Effizienzklasse: C Beleuchtungseffizienzklasse: A Fettfiltereffizienzklasse: F durchschnittlicher Energieverbrauch: 44,0 kWh/a Gerätemaße (H x B x T) 825-1125 x 596 x 332 mm Anschlusswert: 112 W</p> <p><i>Bis zum Leuchtmittel ist der Abstand 12 mm, d.h. nicht planbar mit 16 mm Rückwand.</i></p>	   	Edelstahl	EPK4010	284












Gorenje Unterbaukühlgeräte

Beschreibung		Ausführung	Kurzbezeichnung	N
 <p>Unterbaukühlschrank**** RU 5004 A++ unterbaufähig/dekorfähig Festtürtechnik, Anschlagtechnik-Variante 06 Türanschlag rechts, wechselbar Dekorplattenmaß (H x B x T) 678 x 485 x 33 mm Einbaumaße (H x B x T) 816-828 x 500 x 560 mm Ausstattung Kühlteil manuelle Abtauung 1 Glasablage, nicht höhenverstellbar 1 Obst- und Gemüseschublade Innenraumbelichtung Ausstattung Innentür 2 Türablagen 1 Flaschenablage für XL-Flaschen Ausstattung Gefrierfach 4-Sterne-Gefrierleistung 1 Eiswürfelschale Technische Daten Energieeffizienzklasse: A++ Energieverbrauch: 129 kWh/a Brutto-/Nettoinhalt: 87/85 Liter, 17 Liter ****Gefrierfach Klimaklasse: N-ST Betriebsgeräusch gemäß IEC 704-3: 39 dB(A) re1pW Gesamtanschlusswert 100 W</p>			EGO1021	504

Gorenje Autarke Kochfelder

Beschreibung		Ausführung	Kurzbezeichnung	N
 <p>Kochfeld EM 30 E Ausstattung 2 Kochplatten 1 x 145 mm Ø, 1000 W Blitzkochplatte 1 x 180 mm Ø, 2000 W 7-Takt-Schalter mit obenliegenden Knebeln 2 Betriebskontrollleuchten Technische Daten Einbaumaße (H x B x T) 40 x 270 x 494 mm Anschlusswert: 3,0 kW</p>		Edelstahl	EG03009E	166
 <p>Glaskeramik-Kochfeld EC 310 CSC Ausstattung 2 Highlight-Kochzonen 1 x 145 mm Ø, 1200 W 1 x 180 mm Ø, 1700 W Energieregler mit obenliegenden Knebeln 2 Betriebskontrollleuchten 2-fache Restwärmeanzeige Technische Daten Einbaumaße (H x B x T) 57 x 275 x 490 mm Anschlusswert: 2,9 kW</p>	 	Facettenschliff vorne	EG03031	272

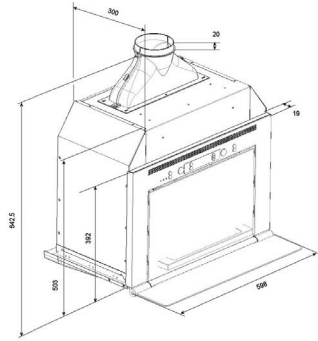
Gorenje Mikrowellen

Beschreibung		Ausführung	Kurzbezeichnung	N
 <p>Mikrowelle MHO 200 SRM Breite 60 cm unterbaufähige Standmikrowelle Unterbau-Montagesatz (inkl. Bohrschablone) im Lieferumfang enthalten Stärke des Schrankbodens: mind. 16 mm Schrankbreite: mind. 500 mm Schranktiefe: mind. 320 mm Mindestabstand des Gerätes zu benachbarten Hochschränken: 15 mm Schrank muss mit mind. 40 kg belastet werden können und an mind. 2 Stellen in der Wand verankert sein Der Hängeschrank darf keine Lichtleiste haben</p> <p>Ausstattung max. Leistung 800 W 5 Leistungsstufen mechanische Steuerung Endsignal Timer 35 Minuten Garraum-Volumen 20 Liter Glas-Drehteller, Ø 24,5 cm Auftaufunktion Innenbeleuchtung</p> <p>Technische Daten Gerätemaße (H x B x T) 280 x 461 x 359 mm Gewicht: 12 kg Anschlusswert: 1,3 kW</p>	 	silberfarbig lackiert	EGO7001SI	162
 <p>Mikrowelle mit Grill BM 171 E2XG Breite 60 cm Einbau-Mikrowelle für Schrankeinbau, Lieferung „all in one box“ (inkl. Einbaurahmen) einfache Montage des Rahmens durch Klick-Klack-Befestigungssystem</p> <p>Ausstattung max. Mikrowellenleistung 700 W max. Grillleistung 1000 W 5 Leistungsstufen: 140 / 280 / 420 / 560 / 700 W Garraum-Volumen 17 Liter Glas-Drehteller, Ø 24,5 cm 4 Grillprogramme Innenbeleuchtung</p> <p>Technische Daten Außenmaße inkl. Rahmen (H x B x T) 390 x 595 x 319 mm Gewicht: 15 kg Anschlusswert: 1,05 kW</p>	  	Schwarz mit Edelstahlstreifen	EGO7006	370
 <p>Mikrowelle mit Grill BM 171 E2X Einbau-Mikrowelle für Schrankeinbau, Lieferung „all in one box“ (inkl. Einbaurahmen) einfache Montage des Rahmens durch Klick-Klack-Befestigungssystem</p> <p>Ausstattung max. Mikrowellenleistung 700 W max. Grillleistung 1000 W 5 Leistungsstufen: 140 / 280 / 420 / 560 / 700 W Garraum-Volumen 17 Liter Glas-Drehteller, Ø 24,5 cm 4 Grillprogramme Innenbeleuchtung</p> <p>Technische Daten Außenmaße inkl. Rahmen (H x B x T) 390 x 595 x 319 mm Gewicht: 15 kg Anschlusswert: 1,05 kW</p>	  	Edelstahl	EGO7007	370

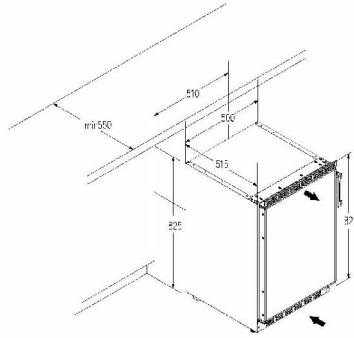
Sondergeräte Sonderzubehör

Beschreibung	Ausführung	Kurz- bezeichnung	N
Aktivkohlefilter KF 4000 für EBA4007E und EBA4008E		EBA8402	76
Schacht silberfarbig für EPK4003	silberfarbig	EPK4004	32
Aktivkohlefilter CO6 für EPK4003		EPK8406	24
Aktivkohlefilter CO4 für EPK4009 und EPK4010		EPK8408	24

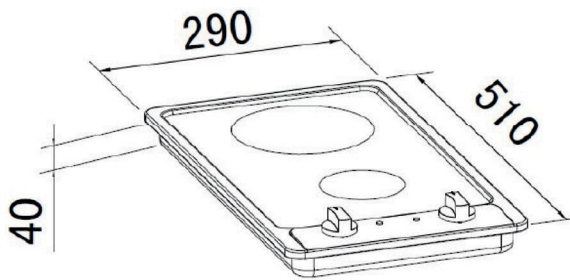
Sondergeräte Maßzeichnungen



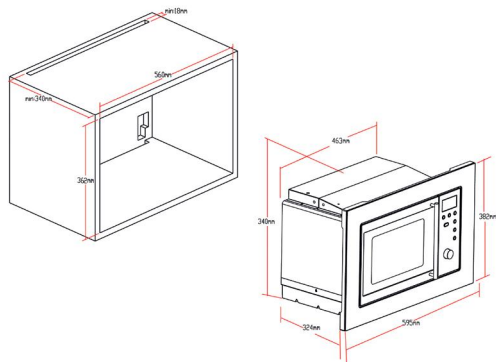
EBA4007E, EBA4008E



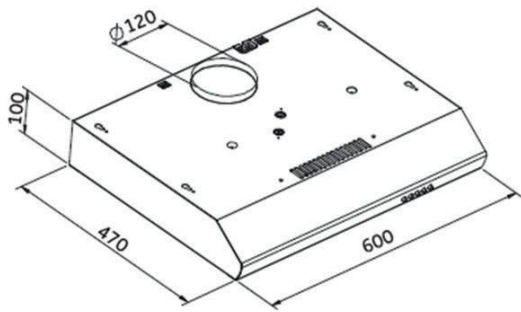
EPK1002



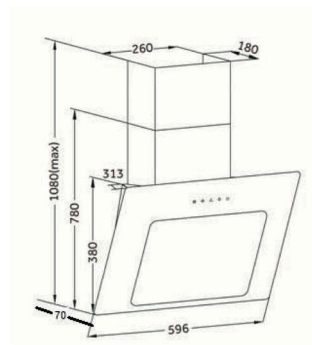
EPK3002



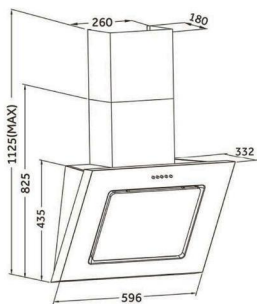
EPK7012



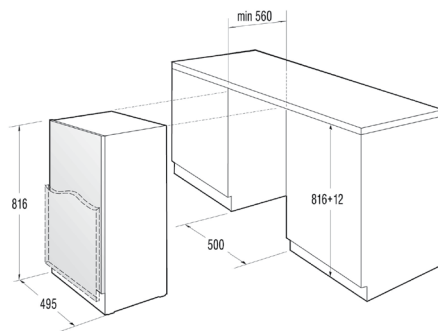
EPK4003



EPK4009

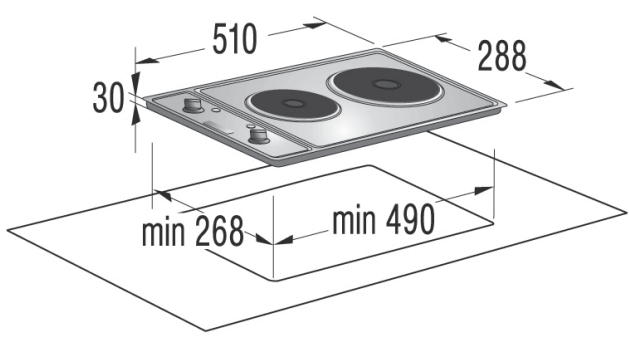


EPK4010

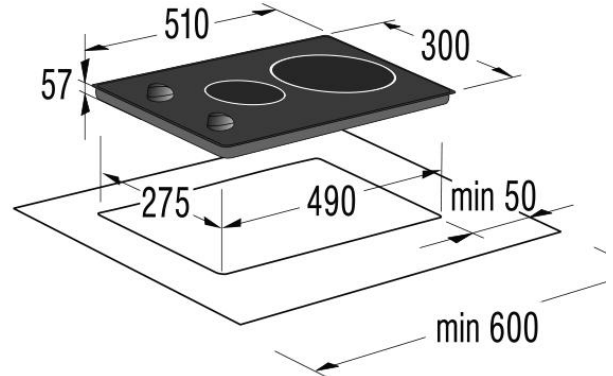


EGO1021

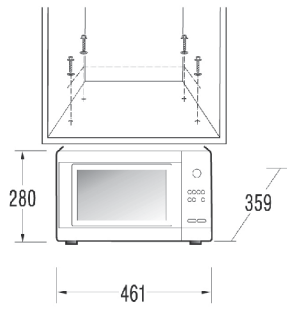
Sondergeräte Maßzeichnungen



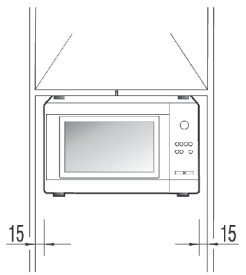
EG03009E



EG03031



EG07001Si



EG07006, EGO7007

