

Hängeschränke - Linea piantra

Legende



Neu



Bitte Elektrogerät bei der Bestellung angeben!



Artikel ist bis auf eine Korpushöhe von 200 mm kürzbar.



Artikel ist bis auf eine Korpushöhe von 210 mm kürzbar.



geschlossener Unterboden bei Hängeschränken



Mehrprijs für Metalleiste am Unterboden mit Glaseinlegeboden

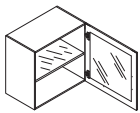


LED-Leuchtmittel

| | Seite |
|---|--------------|
| Kurzbezeichnung für Hängeschränke | 10.1 |
| Sonderanfertigungen, Mehrpreise | 10.2-10.3 |
| Sonderausstattung für Hängeschränke | 10.4 |
| LED-Beleuchtung UP&DOWN am Hängeschränk | 10.5 |
| LED-Beleuchtung DOWN für Hängeschränk | 10.5 |
| LED-Einbauleuchte am Ober-/ Unterboden des Hängeschränkes | 10.6 |
| Zubehör für Beleuchtung mit Farbtemperatursteuerung (EMOTION) | 10.7-10.9 |
| Planungshinweise zur Beleuchtung mit Farbtemperatursteuerung | 10.10 |
| Korpushöhe 292 mm | 10.11-10.13 |
| Korpushöhe 362 mm | 10.15-10.17 |
| Korpushöhe 580 mm | 10.19-10.25 |
| Korpushöhe 724 mm | 10.27-10.33 |
| Korpushöhe 940 mm | 10.35-10.39 |
| Hängeschränke für Dunstabzugshauben | 10.42-10.43 |
| Hängeschränke für Mikrowellen | 10.44 |

Kurzbezeichnung für Hängeschränke

| Hängeschränke | | Funktion | | Frontaufteilung | | Breite cm | Höhe cm | Ausstattung | |
|---------------|--------------------|------------|-----------------|-----------------|-------------|-----------|---------|-------------|--------------|
| H | Hängeschränk | E | Ecke | K | Klappe | 30 | 29 | FR | Frontrahmen |
| LH | LINEA Hängeschränk | D | diagonal | B | Bar-Klappe | 40 | 36 | GR | Glasrahmen |
| A | Aufsatzschränk | R | Regal | KG | Glasklappe | 45 | 58 | Q | Querfriestür |
| KD | Kamin | FR | Flaschenregal | LT | Lifttür | 50 | 72 | GB | Gewürzbord |
| | | TB | Tellerbord | LF | Faltlifttür | 60 | 94 | T46 | Tiefe 46 cm |
| | | G | Glas | RO | Rollladen | 80 | 114 | | |
| | | A | Abschluss | S | Schubkasten | 90 | 128 | | |
| | | FLH | Flachlüfter | 2T | 2 Türen | 100 | 143 | | |
| | | M | Mikrowelle | | | 120 | 150 | | |
| | | P | Passstück | | | | | | |
| | | V | variable Breite | | | | | | |
| | | CT | Cottage | | | | | | |



576

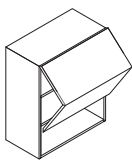
HG6058GR

Hängeschränk

Glas

Glasrahmen

| | | | | |
|----------|----------|-----------|-----------|-----------|
| H | G | 60 | 58 | GR |
|----------|----------|-----------|-----------|-----------|



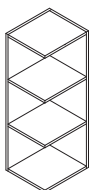
359
359

LHLF6072

LINEA Hängeschränk

Faltlifttür

| | | | |
|-----------|-----------|-----------|-----------|
| LH | LF | 60 | 72 |
|-----------|-----------|-----------|-----------|



HARVE3094

Hängeschränkabschlußregal

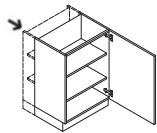
Abschluss
Regal
variable Breite

| | | | |
|----------|-------------|--------------|-----------|
| H | ARVE | 20-30 | 94 |
|----------|-------------|--------------|-----------|

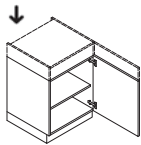
Sonderanfertigungen, Mehrpreise



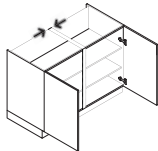
1 MPTKU
MPTKS
MPTKH
Tiefenkürzung je nach Beschlag auf das kleinstmögliche Maß



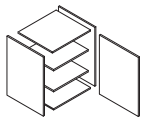
2 MPHKU
MPHKS
MPHKH
Höhenkürzung je nach Frontprogramm/mm genau



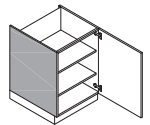
3 MPBKU
MPBKS
MPBKH
Breitenkürzung je nach Frontprogramm/mm genau



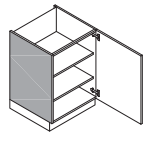
4 MPZU
MPZS
MPZH
Mehrausstattung für zerlegten Schrank



5 MPTU..
MPTS..
Mehrausstattung übertiefe Seiten am Unter- oder Seitenschrank



6 MPSA
MPSAS
Mehrausstattung Sichtseite in verschiedenen Dekoren und Materialien



7 MPGS
Mehrausstattung gedämpftes Scharnier

8 MPER
Mehrausstattung eckige Relling

MPSON

Sonderanfertigung jeglicher Art

Anfrage über die technische Sachbearbeitung auf Umsetzbarkeit, ggf. längere Vorlaufzeit berücksichtigen.

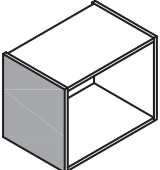
Preisbasis = Basisschrank mit möglichst ähnlichem/höherem Ausstattungsgrad + MPSON

MPAUFTEIL

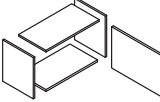
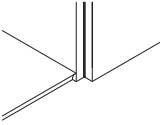
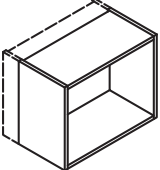
Änderung der Frontaufteilung bei gleichbleibender Ausstattung

Anfrage über die technische Sachbearbeitung auf Umsetzbarkeit, ggf. längere Vorlaufzeit berücksichtigen.

AUSFÜHRUNGEN / IDENT - NR.




| Skizze | Beschreibung | Breite cm | Kurz- bezeichnung | An- schlag | AUSFÜHRUNGEN / IDENT - NR. | | | | | | | | | | |
|---|---|--------------|----------------------|---------------|----------------------------|----|----|----|----|----|----|----|---|--|--|
| | | | | | A1 | A2 | A3 | A4 | A5 | A6 | A7 | A8 | N | | |
|  | Mehrpreis für Sichtseite inklusive Korpusvorderkanten der gesamten Küche farblich angepasst | | MPSA | | 0 | 64 | | | | | | | | | |



PREISGRUPPEN / IDENT - NR.

| Skizze | Beschreibung | Breite cm | Kurz- bezeichnung | An- schlag | PREISGRUPPEN / IDENT - NR. | | | | | | | | | | |
|---|--|--------------|--|---------------|----------------------------|-------------------|-------------------|---|-------------------|---|---|---|---|--|-----|
| | | | | | 1 | 2 | 3 | 4 | 5 | 6 | 7 | 8 | N | | |
|  | Mehrpreis für zerlegbaren Hängeschränk Möglichkeiten nach Absprache, es sind keine ganzen Küchen möglich! Je nach technischer Ausstattung des Schrankes (Schubkästen, Auszüge usw.) kann der Mehrpreis höher ausfallen. | | MPZH | | 142 | 142 | 142 | | 142 | | | | | | |
|  | Mehrpreis für Metallleiste am Unterboden <i>Bei Schränken in 800-1000 mm Breite wird die Metallleiste standardmäßig mitgeliefert.</i> | | MPMLUB | | 72 | 72 | 72 | | 72 | | | | | | |
| | Mehrpreis für Metallleiste am Unterboden bei 2-türigen Hängeschränken ohne Mittelpfosten, mit Glasböden | MLG | MPMLUBG80 MPMLUBG90 MPMLUBG100 | | 132 134 136 | 132 134 136 | 132 134 136 | | 132 134 136 | | | | | | |
|  | Tiefenkürzung für Hängeschränke nur um volle cm möglich max. um 140 mm <i>Nicht möglich bei Ecklösungen und Gewürzhängeschränken!</i> | | MPTKH | | 172 | 172 | 172 | | 172 | | | | | | |
| | Mehrpreis Höhenkürzung Hängeschränke | | MPKH | | 246 | 246 | 246 | | | | | | | | |
| | | | <i>Lieferbar in: Amelie, Anabelle, Anna, Carla, Celine, Cindy, Cora, Diana, Jette, Leni, Paula, Susann</i> | | | | | | | | | | | | |
| | Mehrpreis Breitenkürzung Hängeschränke Breitenkürzung für ein- und zweitürige Schränke mit durchgehender Front ohne Einbauten | | MPBKH | | 754 | 754 | 754 | | | | | | | | |
| | | | <i>Lieferbar in: Amelie, Anabelle, Anna, Carla, Celine, Cindy, Cora, Diana, Jette, Leni, Paula, Susann</i> | | | | | | | | | | | | |
| | Sonderanfertigung jeglicher Art <i>Anfrage über die technische Sachbearbeitung auf Umsetzbarkeit, ggf. längere Vorlaufzeit berücksichtigen.</i> <i>Preisbasis = Basisschrank mit möglichst ähnlichem/höherem Ausstattungsgrad + MPSON</i> | | MPSON | | 30% | 30% | 30% | | 30% | | | | | | |
| | Änderung der Frontaufteilung bei gleichbleibender Ausstattung <i>Anfrage über die technische Sachbearbeitung auf Umsetzbarkeit, ggf. längere Vorlaufzeit berücksichtigen.</i> | | MPAUFTEIL | | 0 | 0 | 0 | | 0 | | | | | | |
| | Mehrpreis gedämpftes Scharnier Berechnung pro Schrank | | MPGS | | | | | | | | | | | | 16 |
| | Mehrpreis Klappenbeschlag mit Tip-On Berechnung pro Klappe | | MPHKST | | | | | | | | | | | | 116 |

Sonderausstattung für Hängeschränke

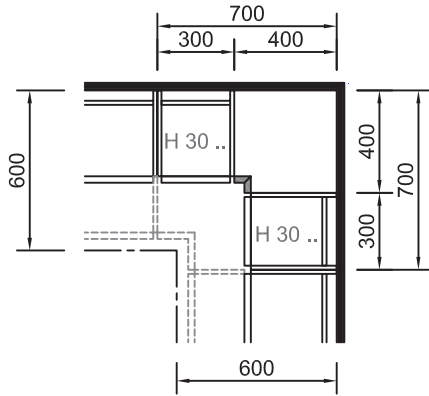
| Skizze | Beschreibung | Breite cm | Kurz- bezeichnung | A1 |
|---|--|---|---|--|
|  | Einlegeboden, 16 mm stark für Hängeschränke Kunststoff weiß | 30 40 45 50 60 80 90 100 | EBH30 EBH40 EBH45 EBH50 EBH60 EBH80 EBH90 EBH100 | 36 40 40 40 40 54 54 54 |
|  | Glaseinlegeboden für Hängeschränke und Aufsatzschränke | 45 50 60 80 90 100 | EBG45 EBG50 EBG60 EBG80 EBG90 EBG100 | 40 40 44 72 94 98 |

| Beschreibung | Breite cm | Kurz- bezeichnung | N |
|--|--------------|--------------------------------|----------|
| Bodenträger für Einlegeböden 4 Stück | | BDTR-004 | 6,20 |
|  Druckbeschlag TIP-ON für Standard-Scharniere zum Öffnen von Drehtüren zur nachträglichen Montage am Korpus Set bestehend aus 2 ServoDrive Türpuffern, 1 Druckbeschlag <i>Geeignet zum Öffnen von Türen mit 2 Standard-107°/155°-Scharnieren.</i> | | ZDB | 44 |
|  Öffnungswinkelbegrenzer (1 Paar) für Seiten-/Geräteschränke sowie Hängeschränke mit Klappe reduziert den Öffnungswinkel auf 75° | | ZBHKS | 22,60 |
|  LED-Einbauleuchte CHIP L rund Zum Einbau in einen Schrankober-/unterboden 1800 mm Anschlussleitung zum LED-Konverter mit zusätzlicher Steckverbindung am Spot Leuchtmittel: LED-Leuchtmittel 4,0 Watt Farbtemperatur 2700 - 6500 K Dieses Produkt enthält eine Lichtquelle der Energieeffizienzklasse F. Maße: 73,8 mm Ø Topfbohrung: 68 mm Ø Einbautiefe: min. 12 mm Ausführungen: edelstahlfarbig schwarz matt | LED | ZEL10E ZEL10S | 46 46 |

| Beschreibung | Breite cm | Kurz- bezeichnung | B |
|--|--------------|---|--|
|  Hängeschränkungunterboden UP & DOWN II EMOTION mit LED-Griffprofil oben und unten 2000 mm Anschlussleitung zum LED-Konverter Kabelausslass 120 mm von links Nicht planbar mit Lichtleisten. Leuchtmittel: 2 COB LED-Bänder: 12 Volt, 12 Watt/m Farbtemperatur 2700 - 6500 K Dieses Produkt enthält eine Lichtquelle der Energieeffizienzklasse F. | LED | MAUD30L MAUD40L MAUD45L MAUD50L MAUD60L MAUD80L MAUD90L MAUD100L | 300 312 328 378 400 480 538 548 |
|  Hängeschränkungunterboden DOWN II EMOTION mit LED-Griffprofil unten 2000 mm Anschlussleitung zum LED-Konverter Kabelausslass 120 mm von links Nicht planbar mit Lichtleisten. Leuchtmittel: 1 COB LED-Band: 12 Volt, 12 Watt/m Farbtemperatur 2700 - 6500 Kelvin Dieses Produkt enthält eine Lichtquelle der Energieeffizienzklasse F. | LED | MAD30L MAD40L MAD45L MAD50L MAD60L MAD80L MAD90L MAD100L | 198 212 236 254 270 330 362 368 |

Planungshinweise Eckhängeschränke

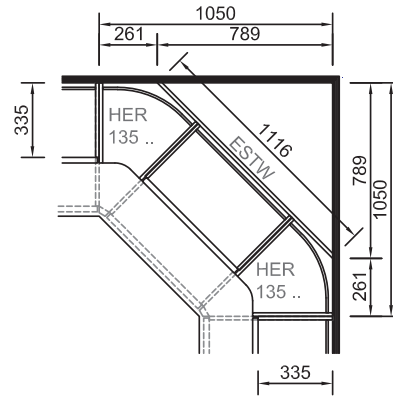
Hängeschränk-Eckpaßstück 90°



z. B. HPE..

In Kombination mit 300 mm breiten Hängeschränken ergibt sich ein Planungsmaß von 700 x 700 mm
Die Ecke ist von oben und unten offen, kann mit dem Bodenset HPEB geschlossen werden.

Eckhängeschränkregal 135°

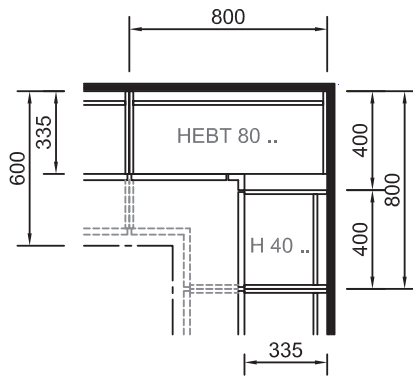


z. B. HER135..

Planungsmaß 1050 x 1050 mm
Zur Verwendung rechts bzw. links von Dunstabzugshauben sowie bei allen Hängeschränken 600 mm breit. Die Eckstellwand (ESTW) ist generell separat zu bestellen.

Eckhängeschränk

800 x 800 mm

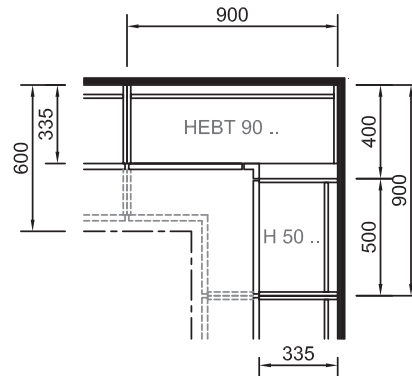


z. B. HEBT80..-40

Planungsmaß 800 x 800 mm
Türbreite 400 mm
Wahlweise mit Hängeschränk oder Abschlusshängeregale ergänzbar.

Eckhängeschränk

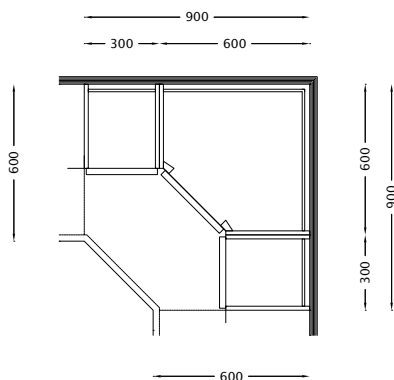
900 x 900 mm



z. B. HEBT90..

Planungsmaß 900 x 900 mm
Türbreite 500 mm
Wahlweise mit Hängeschränk oder Abschlusshängeregale ergänzbar.

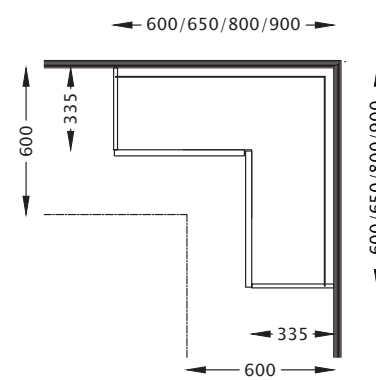
Eckhängeschränk diagonal über Eckunterschränk diagonal 900x900 mm



z. B. HED60..

Bitte bei Planungen neben diesem Artikel keine vorstehenden Artikel/Typen planen.
Diese Type bitte nicht in Verbindung mit Stollen einplanen.

Eckhängeschränk 600x600 mm/650x650 mm/800x800 mm/900x900 mm





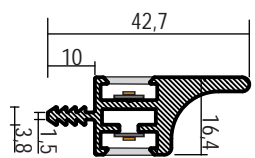
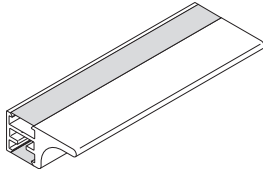


z. B. HE60/65/80/90..

Der Anschlag bestimmt, welche Tür zuerst geöffnet wird!
Bei Planungen neben vorstehenden Artikeln/Typen Türanschlag nicht neben Artikel/Typen wählen.
Diese Type bitte nicht in Verbindung mit Stollen einplanen.

LED-Beleuchtung UP&DOWN am Hängeschrank

Beleuchtet sowohl den Schrankinnenraum, als auch die Nische unter dem Schrank. Die LED-Leuchtstreifen lassen sich mit Hilfe des Touch oder Funksets von Warmweiß zu Kaltweiß regulieren und umgekehrt. Lieferbar bei ein- und zweitürigen Hängeschränken, sowie Hängeschränken mit Klappen, Lift- und Faltilftüren.

Bei zweitürigen Hängeschränken wird zusätzlich der Brutto-Mehrpreis MPMLUBG80 / 90 / 100 berechnet.


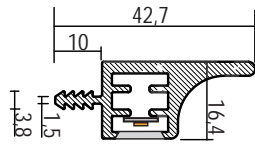
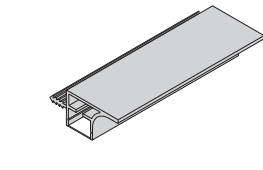


| Beschreibung | | Breite cm | Kurz- bezeichnung | B |
|---|--|--------------|---|--|
|  <p>Hängeschrankunterboden UP & DOWN II EMOTION mit LED-Griffprofil oben und unten 2000 mm Anschlussleitung zum LED-Konverter Kabelausslass 120 mm von links Nicht planbar mit Lichtleisten.</p> <p>Leuchtmittel: 2 COB LED-Bänder: 12 Volt, 12 Watt/m Farbtemperatur 2700 - 6500 K Dieses Produkt enthält eine Lichtquelle der Energieeffizienzklasse F.</p>  <p>Ausführung: (Korpusbreite = LED-Leuchtmittel) 300 mm = 4,25 Watt 400 mm = 5,95 Watt 450 mm = 6,8 Watt 500 mm = 7,65 Watt 600 mm = 9,35 Watt 800 mm = 12,75 Watt 900 mm = 14,45 Watt 1000 mm = 16,15 Watt</p>   |   | | MAUD30L MAUD40L MAUD45L MAUD50L MAUD60L MAUD80L MAUD90L MAUD100L | 300 312 328 378 400 480 538 548 |

LED-Beleuchtung DOWN für Hängeschrank

Beleuchtet die Nische unter dem Schrank. Der LED-Leuchtstreifen lässt sich mit Hilfe des Touch oder Funksets von Warmweiß zu Kaltweiß umstellen und umgekehrt.

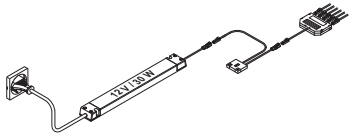
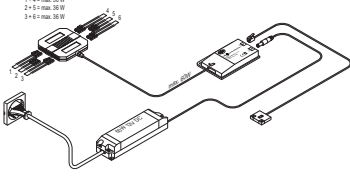
Lieferbar bei ein- und zweitürigen Hängeschränken, sowie Hängeschränken mit Klappen, Lift- und Faltilftüren.

Bei zweitürigen Hängeschränken wird zusätzlich der Brutto-Mehrpreis MPMLUBG80 / 90 / 100 berechnet.

| Beschreibung | | Breite cm | Kurz- bezeichnung | B |
|--|--|--------------|---|--|
|  <p>Hängeschrankunterboden DOWN II EMOTION mit LED-Griffprofil unten 2000 mm Anschlussleitung zum LED-Konverter Kabelausslass 120 mm von links Nicht planbar mit Lichtleisten.</p> <p>Leuchtmittel: 1 COB LED-Band: 12 Volt, 12 Watt/m Farbtemperatur 2700 - 6500 Kelvin Dieses Produkt enthält eine Lichtquelle der Energieeffizienzklasse F.</p> <p>Ausführung: (Korpusbreite = LED-Leuchtmittel) 300 mm = 3,0 Watt 400 mm = 4,2 Watt 450 mm = 4,8 Watt 500 mm = 5,4 Watt 600 mm = 6,6 Watt 800 mm = 9,0 Watt 900 mm = 10,20 Watt 1000 mm = 11,40 Watt</p>   |   | | MAD30L MAD40L MAD45L MAD50L MAD60L MAD80L MAD90L MAD100L | 198 212 236 254 270 330 362 368 |

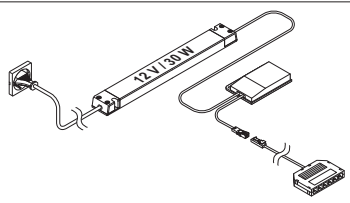
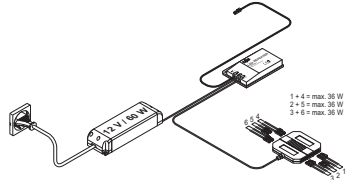
Zubehör für Beleuchtung mit Farbtemperatursteuerung (EMOTION)

Touchsensor Basis-Sets

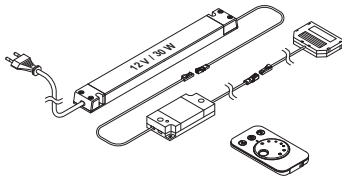
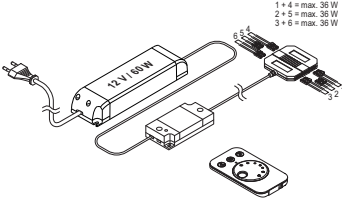
| Beschreibung | | Breite cm | Kurz- bezeichnung | N |
|---|-----|--------------|----------------------|-----|
|  <p>Basisset 1, 30 Watt und Touchsensor EMOTION 1 LED-Konverter 12 Volt DC, 30 Watt 2000 mm Netzanschlussleitung mit Flachstecker 200 mm Anschlussleitung zum Touchsensor</p> <p>1 Touchsensor 2000 mm Anschlussleitung zum Konverter bzw. 6-fach Verteiler 1000 mm Anschlussleitung zum 6-fach Verteiler 250 mm Anschlussleitung mit 6-fach Verteiler</p> | LED | | ZNTBS1 | 230 |
|  <p>Basisset 2, 60 Watt und Touchsensor EMOTION 1 LED-Konverter 12 Volt DC, 60 Watt 2000 mm Netzanschlussleitung mit Flachstecker 1200 mm Anschlussleitung zum LED-EMOTION-Dimmer</p> <p>1 LED-EMOTION-Dimmer 12 Volt DC, 60 Watt 180 mm Anschlussleitung zum 12-fach Verteiler</p> <p>1 Touchsensor 2000 mm Anschlussleitung zum LED-EMOTION-Dimmer</p> | LED | | ZNTBS2 | 250 |

Zubehör für Beleuchtung mit Farbtemperatursteuerung (EMOTION)

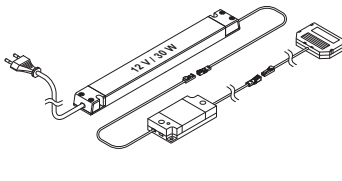
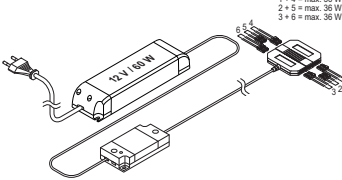
Touchsensor Folge-Sets

| Beschreibung | | Breite cm | Kurz- bezeichnung | N |
|--|-----|--------------|----------------------|-----|
|  <p>Folgeset 1 für Touchsensor 30 Watt EMOTION 1 LED-Konverter 12 Volt DC, 30 Watt 2000 mm Netzanschlussleitung mit Flachstecker 150 mm Anschlussleitung zum LED-Repeater</p> <p>1 LED-Repeater 12 Volt DC, 30 Watt 150 mm Anschlussleitung 200 mm Anschlussleitung zum 6-fach Verteiler 2000 mm Anschlussleitung zum Verteiler des Basis-Sets</p> | LED | | ZNTFS1 | 186 |
|  <p>Folgeset 2 für Touchsensor 60 Watt EMOTION 1 LED-Konverter 12 Volt DC, 60 Watt 2000 mm Netzanschlussleitung mit Flachstecker 150 mm Anschlussleitung zum LED-Repeater</p> <p>1 LED-Repeater 12 Volt DC, 60 Watt 150 mm Anschlussleitung zum 12-fach Verteiler 2000 mm Anschlussleitung zum Verteiler des Basis-Sets</p> | LED | | ZNTFS2 | 206 |
| | | | | |

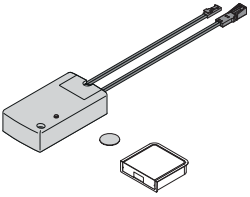


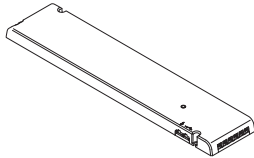

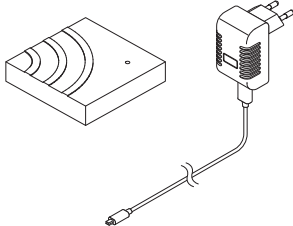
Zubehör für Beleuchtung mit Farbtemperatursteuerung (EMOTION) Funksteuerung Basis-Sets

| Beschreibung | | Breite cm | Kurz- bezeichnung | N |
|--|-----|--------------|----------------------|-----|
|  <p>Basiset 3, 30 Watt und Funkfernbedienung EMOTION</p> <p>1 LED-Konverter 12 Volt DC, 30 Watt 2000 mm Netzanschlussleitung mit Flachstecker 180 mm Anschlussleitung zum EMOTION Control Funkempfänger</p> <p>1 EMOTION Control Funkempfänger 200 mm Anschlussleitung zum LED-Konverter 200 mm Anschlussleitung zum 6-fach Verteiler</p> <p>1 6-fach Verteiler 250 mm Anschlussleitung zum EMOTION Control Funkempfänger</p> <p>1 Funkfernbedienung</p> | LED | | ZNTBS3 | 258 |
|  <p>Basiset 4, 60 Watt und Funkfernbedienung EMOTION</p> <p>1 LED-Konverter 12 Volt DC, 60 Watt 2000 mm Netzanschlussleitung mit Flachstecker 180 mm Anschlussleitung zum EMOTION Control Funkempfänger</p> <p>1 EMOTION Control Funkempfänger 180 mm Anschlussleitung zum 12-fach Verteiler</p> <p>1 12-fach Verteiler</p> <p>1 Funkfernbedienung</p> <p><small>1 + 4 = max. 36 W 2 + 5 = max. 36 W 3 + 6 = max. 36 W</small></p> | LED | | ZNTBS4 | 284 |

Zubehör für Beleuchtung mit Farbtemperatursteuerung (EMOTION) Funksteuerung Folge-Sets

| Beschreibung | | Breite cm | Kurz- bezeichnung | N |
|---|-----|--------------|----------------------|-----|
|  <p>Folge-set 3 für Funksteuerung 30 Watt EMOTION</p> <p>1 LED-Konverter 12 Volt DC, 30 Watt 2000 mm Netzanschlussleitung mit Flachstecker 200 mm Anschlussleitung zum EMOTION Control Funkempfänger</p> <p>1 EMOTION Control Funkempfänger 200 mm Anschlussleitung zum LED-Konverter 200 mm Anschlussleitung zum 6-fach Verteiler</p> <p>1 6-fach Verteiler 250 mm Anschlussleitung zum EMOTION Control Funkempfänger</p> <p><i>Bis zu 2 Folge-Sets sind über ein Basis-Set zu bedienen.</i></p> | LED | | ZNTFS3 | 204 |
|  <p>Folge-set 4 für Funksteuerung 60 Watt EMOTION</p> <p>1 LED-Konverter 12 Volt DC, 60 Watt 2000 mm Netzanschlussleitung mit Flachstecker 180 mm Anschlussleitung zum EMOTION Control Funkempfänger</p> <p>1 EMOTION Control Funkempfänger 180 mm Anschlussleitung zum 12-fach Verteiler</p> <p><i>Bis zu 2 Folge-Sets sind über ein Basis-Set zu bedienen.</i></p> <p><small>1 + 4 = max. 36 W 2 + 5 = max. 36 W 3 + 6 = max. 36 W</small></p> | LED | | ZNTFS4 | 224 |

Zubehör für Beleuchtung mit Farbtemperatursteuerung (EMOTION) Funksteuerung

| Beschreibung | | Breite cm | Kurz- bezeichnung | N |
|---|---|--------------|----------------------|----------|
|  <p>LED Infrarot-Türkontaktschalter-Set Das Öffnen der Möbelfront löst den Schalter aus Zum nachträglichen Einbau geeignet 200 mm Anschlussleitung 12 Volt DC max. 30 Watt</p> |  | | ZIRTKS | 118 |
|  <p>4-Kanal EMOTION Fernbedienung Stufenlose Einstellung der Lichttemperatur von Warm- auf Kaltweiß möglich AutoMemory: Die letzte Einstellung wird gespeichert. Die Fernbedienung kann bis zu 4 Leuchtgruppen einzeln ansteuern. Durch zentrale Steuerung können auch alle Leuchtgruppen gemeinsam geschaltet werden. Dimmfunktion für EMOTION. 2 individuelle Lichtszenen sind speicherbar. kombinierbar mit ZNTFS3 & ZNTFS4 wird die ZFB mit Basisset 3 oder 4 verplant, wird die Fernbedienung aus diesen Sets nicht benötigt</p> | | | ZFB | 112 |
|  <p>LED EMOTION Driver 12VDC Anschlussfertig mit 1800 mm Netzanschlussleitung mit Euroflachstecker inkl. Bluetooth-Modul Schaltleistung von 60 Watt, 6 verfügbare Anschlüsse für Leuchtmittel steuerbar über ZFB oder Bluetooth (APP) App- bzw. Playstore „L&S Bluetooth Emotion“ Über die App können mehrere Leuchtgruppen erstellt und angesteuert werden.</p> |  | | ZSSBT60 | 250 |
|  <p>EMOTION HomeBase Basismodul zur Sprachsteuerung ZigBee 3.0 5 Volt DC Bedienung per <ul style="list-style-type: none"> • Fernbedienung • Smartphone / Tablet • Sprachsteuerung (z.B. Amazon Echo) zusätzlich wird eine ZigBee Bridge 3.0 (z.B. Philips Hue) benötigt kompatibel mit: EmotionDriver, 1-Kanal-Steuerung, 4-Kanal Fernbedienung (ZNTBS3, ZNTBS4, ZSSBT60, ZFB) <i>Empfohlen wird eine 4-Kanal-Fernbedienung, so lässt sich der volle Leistungsumfang der Emotion HomeBase nutzen.</i> Eine Anleitung finden Sie im Extranet.</p> | | | ZHBE | 282 |
| | | | | |

Planungshinweise bzw. Zuordnung Zubehör zur Beleuchtung mit Farbtemperatursteuerung



MAUD ... L



MAD ... L



MAEL ... R
MAEL ... RS



ZEL10E
ZEL10S



MAEL ... RI



ZEL11



ZGL ... A



ZNLD ...



ZUBL01S



ZUBL03S

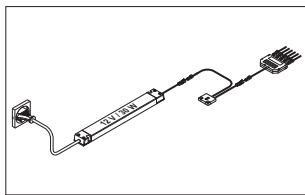


ZGP
ZGPD

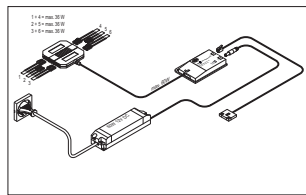


ZNIVL
ZNIVLS

Touchsensor Basissets



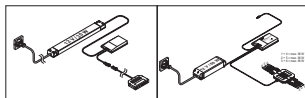
ZNTBS1 30 W



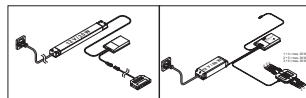
ZNTBS2 60 W



Bei Bedarf



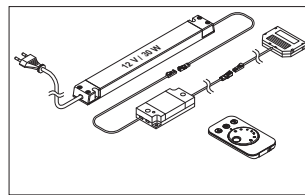
Folgeset
ZNTFS1 30 W / ZNTFS2 60 W



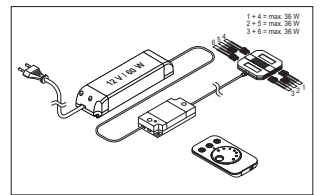
Folgeset
ZNTFS1 30 W / ZNTFS2 60 W

Basis- und Folgeset müssen miteinander verbunden werden.

Funksteuerung Basissets



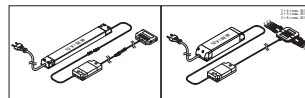
ZNTBS3 30 W



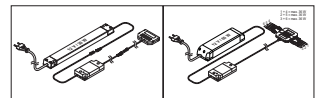
ZNTBS4 60 W



Bei Bedarf



Folgeset
ZNTFS3 30 W / ZNTFS4 60 W



Folgeset
ZNTFS3 30 W / ZNTFS4 60 W



Bei Bedarf



ZFB

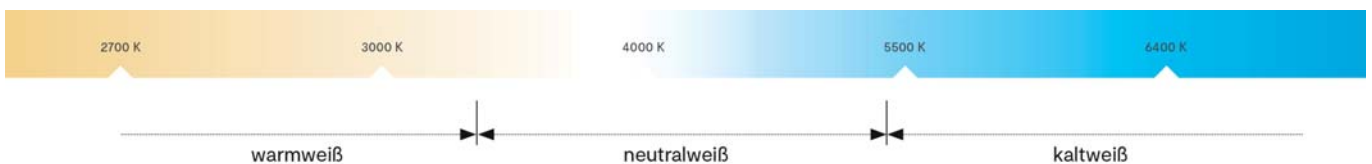


ZFB

ZSSBT60 optional als Steuereinheit
ZHBE optional als Steuereinheit
ZIRTKS optional als Türkontaktschalter


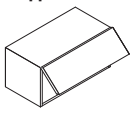
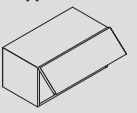
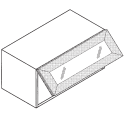
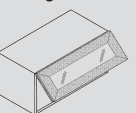
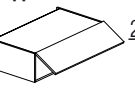
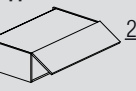



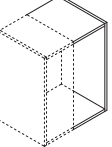
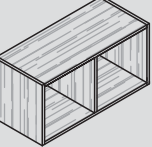
Basis- und Folgeset müssen **nicht** miteinander verbunden werden, das übernimmt die Fernbedienung.

Kelvin-Farbskala



Hängeschränke

Korpshöhe 292 mm

| | | | | | | |
|---|---|--|--|--|---|--|
| <p>Tür</p>  <p>287</p> <p>H3029 H4029 H4529 H5029 H6029</p> | <p>Klappe</p>  <p>287</p> <p>HK3029 HK4029 HK4529 HK5029 HK6029</p> | <p>Klappe</p>  <p>287</p> <p>HK8029 HK9029 HK10029</p> | <p>Innenrahmen</p>  <p>287</p> <p>HKG6029FR HKG8029FR HKG9029FR HKG10029FR</p> | <p>Akzentglasrahmen</p>  <p>287</p> <p>PHKG6029GR PHKG8029GR PHKG9029GR PHKG10029GR</p> | <p>Klappe</p>  <p>287</p> <p>HK3029T56 HK4029T56 HK4529T56 HK5029T56 HK6029T56</p> <p>T56</p> | <p>Klappe</p>  <p>287</p> <p>HK8029T56 HK9029T56 HK10029T56</p> <p>T56</p> |
| <p>Front-Passstück</p>  <p>287</p> <p>HP1029 HP2029</p> | <p>Front-Eckpassstück 90°</p>  <p>287</p> <p>HPE7029</p> | <p>Korpus-Passstück</p>  <p>HP1029K HP2029K</p> | <p>Regal</p>  <p>HRV3029 HRV6029</p> | <p>Regal</p>  <p>HR8029 HR9029 HR10029</p> | | |
| | | | | | | |
| | | | | | | |
| | | | | | | |
| | | | | | | |

292 mm

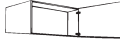
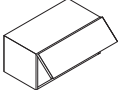
Hängeschränke

Korpshöhe 292 mm

Korpustiefe 335 mm

Ab 800 mm Breite standardmäßig mit Metallleiste am Unterboden ausgestattet.

PREISGRUPPEN / IDENT - NR.

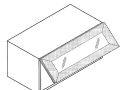
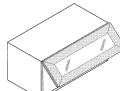
| Skizze | Beschreibung | Breite cm | Kurz- bezeichnung | An- schlag | PREISGRUPPEN / IDENT - NR. | | | | | | | | | | |
|---|--|--------------|----------------------|---------------|----------------------------|-----|-----|-----|-----|-----|---|---|---|--|--|
| | | | | | 1 | 2 | 3 | 4 | 5 | 6 | 7 | 8 | N | | |
|  287 | Kurzhängeschränk 1 Tür | 200 | 30 | HK3029 | L/R | 180 | 198 | 248 | | 286 | | | | | |
| | | | 40 | HK4029 | L/R | 184 | 214 | 264 | 300 | | | | | | |
| | | | 45 | HK4529 | L/R | 196 | 226 | 274 | 312 | | | | | | |
| | | | 50 | HK5029 | L/R | 198 | 232 | 296 | 322 | | | | | | |
| | | | 60 | HK6029 | L/R | 200 | 246 | 302 | 332 | | | | | | |
|  287 | Kurzhängeschränk 1 Klappe mit BLUM Aventos HK-S Beschlag | 210 | 30 | HK3029 | | 350 | 376 | 404 | | 432 | | | | | |
| | | | 40 | HK4029 | | 352 | 380 | 406 | 436 | | | | | | |
| | | | 45 | HK4529 | | 354 | 384 | 410 | 442 | | | | | | |
| | | | 50 | HK5029 | | 356 | 386 | 412 | 448 | | | | | | |
| | | | 60 | HK6029 | | 382 | 406 | 434 | 470 | | | | | | |
| | | | 80 | HK8029 | | 532 | 560 | 590 | 678 | | | | | | |
| | | | 90 | HK9029 | | 550 | 584 | 602 | 682 | | | | | | |
| | | | 100 | HK10029 | | 552 | 592 | 624 | 720 | | | | | | |

Glashängeschränke

Korpshöhe 292 mm

Korpustiefe 335 mm

PREISGRUPPEN / IDENT - NR.

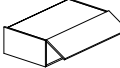
| Skizze | Beschreibung | Breite cm | Kurz- bezeichnung | An- schlag | PREISGRUPPEN / IDENT - NR. | | | | | | | | | | |
|---|--|--------------|----------------------|---------------|----------------------------|-----|-----|-----|-----|-----|---|---|---|--|--|
| | | | | | 1 | 2 | 3 | 4 | 5 | 6 | 7 | 8 | N | | |
|  287 | Kurzhängeschränk 1 Glasklappe mit BLUM Aventos HK-S Beschlag Innenrahmen (FR) Glasausführung laut Frontbeschreibung | 210 | 60 | HKG6029FR | | 682 | 708 | 736 | | | | | | | |
| | | | 80 | HKG8029FR | | 838 | 864 | 898 | | | | | | | |
| | | | 90 | HKG9029FR | | 854 | 888 | 912 | | | | | | | |
| | | | 100 | HKG10029FR | | 858 | 898 | 924 | | | | | | | |
| <i>Lieferbar in: Amelie, Anabelle, Anna, Carla, Celine, Cindy, Cora, Diana, Jette, Laila, Lara, Leni, Paula, Susann</i> | | | | | | | | | | | | | | | |
|  287 | Kurzhängeschränk 1 Glasklappe mit BLUM Aventos HK-S Beschlag Akzentglasrahmen (GR) FG 149 - Milchglas mit Rahmen Silber-/ Edelstahl- farbig FG 158 - Rauchglas mit Rahmen Schwarz | 210 | 60 | PHKG6029GR | | 546 | 546 | 546 | | 546 | | | | | |
| | | | 80 | PHKG8029GR | | 608 | 608 | 608 | 608 | | | | | | |
| | | | 90 | PHKG9029GR | | 626 | 626 | 626 | 626 | | | | | | |
| | | | 100 | PHKG10029GR | | 644 | 644 | 644 | 644 | | | | | | |

Hängeschränke

Korpshöhe 290 mm

Korpustiefe 555 mm


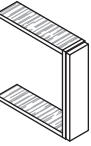

PREISGRUPPEN / IDENT - NR.

| Skizze | Beschreibung | Breite cm | Kurz- bezeichnung | An- schlag | PREISGRUPPEN / IDENT - NR. | | | | | | | | | | |
|---|--|--------------|----------------------|---------------|----------------------------|-----|-----|-----|-----|-----|---|---|---|--|--|
| | | | | | 1 | 2 | 3 | 4 | 5 | 6 | 7 | 8 | N | | |
|  287 | Kurzhängeschränk 1 Klappe mit BLUM Aventos HK-S Beschlag <i>Aus Gründen der Stabilisierung des Unterbodens ist es zwingend erforderlich, auf der Unterseite der Schränke einen 25 mm Abdeckboden (ABQ25) einzusetzen. Strahlerbohrungen sowie DOWN- bzw. UP&DOWN-Beleuchtung ist nicht möglich.</i> | 210 | 30 | HK3029T56 | | 578 | 606 | 634 | | 660 | | | | | |
| | | | 40 | HK4029T56 | | 582 | 610 | 638 | 666 | | | | | | |
| | | | 45 | HK4529T56 | | 586 | 618 | 644 | 674 | | | | | | |
| | | | 50 | HK5029T56 | | 588 | 622 | 648 | 680 | | | | | | |
| | | | 60 | HK6029T56 | | 620 | 640 | 670 | 706 | | | | | | |
| | | | 80 | HK8029T56 | | 772 | 800 | 830 | 918 | | | | | | |
| | | | 90 | HK9029T56 | | 794 | 824 | 848 | 926 | | | | | | |
| | | | 100 | HK10029T56 | | 798 | 836 | 868 | 966 | | | | | | |

Passstücke in Frontausführung

Korpushöhe 292 mm

PREISGRUPPEN/IDENT-NR.


| Skizze | Beschreibung | | Breite cm | Kurz- bezeichnung | An- schlag | 1 | 2 | 3 | 4 | 5 | 6 | 7 | 8 | N |
|---|--|---|--------------|--------------------------------------|---------------|------------|------------|------------|---|------------|---|---|---|---|
|  287 | Hängeschrankpassstück in Frontausführung <i>Bitte grundsätzlich Anschlag angeben, da das Passstück verschraubt wird!</i> <i>Eine Kante immer roh!</i> | | 10 20 | HP1029 HP2029 | L/R L/R | 130 142 | 140 158 | 144 162 | | 166 202 | | | | |
| | wie vor, jedoch Korpushöhe 290 mm | N | 10 20 | HP1029T56 HP2029T56 | L/R L/R | 130 142 | 140 158 | 144 162 | | 166 202 | | | | |
|  287 | Hängeschrankpassstück in Frontausführung oben und unten geschlossen <i>Lieferung erfolgt zerlegt!</i> <i>Eine Kante immer roh!</i> | | 10 20 | HP1029G HP2029G | L/R L/R | 214 226 | 226 254 | 226 260 | | 268 324 | | | | |
|  287 | Eckpassstück 90° in Frontausführung 65 x 65 mm Planungsmaß 400 x 400 mm <i>Bei Ecklösungen ohne Eckhängeschrank verwendbar.</i> | | | HPE7029 | | 144 | 150 | 156 | | 198 | | | | |
| | wie vor, jedoch Planungsmaß variabel 380 - 530 mm Schenkellänge 45-195 mm | | | HPEV29 | | 286 | 294 | 314 | | 382 | | | | |
| | wie vor, jedoch Sonderwinkel 90-160° | | | HPEVS29 | | 560 | 582 | 616 | | 766 | | | | |
| | Bodenset für Eckpassstück bestehend aus Ober- und Unterboden in den Korpusfarbtönen inkl. Befestigungsmaterial | | | HPEB | | 116 | 116 | 116 | | 116 | | | | |
| | Bodenset für Eckpassstück bestehend aus Ober- und Unterboden in den Korpusfarbtönen Planungsmaß variabel 380 - 530 mm inkl. Befestigungsmaterial | | | HPEBV | | 172 | 172 | 172 | | 172 | | | | |

Passtücke aus Korpusmaterial

Korpshöhe 292 mm

lieferbare Dekore siehe Farbmatrix - Spalte Passtücke aus Korpusmaterial

AUSFÜHRUNGEN/IDENT-NR.

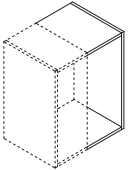
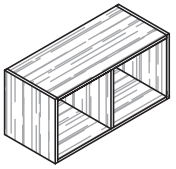
| Skizze | Beschreibung | | Breite cm | Kurz- bezeichnung | An- schlag | AUSFÜHRUNGEN/IDENT-NR. | | | | | | | | |
|---|---|----------|--------------|----------------------|---------------|------------------------|----|----|----|----|----|----|----|---|
| | | | | | | A1 | A2 | A3 | A4 | A5 | A6 | A7 | A8 | N |
|  | Hängeschrankpasstück aus Korpusmaterial inkl. Dichtippenprofil Korpshöhe 292 mm Exakter Zuschnitt bei der Montage | | 10 | HP1029K | 42 | 52 | | | | | | | | |
| | | | 20 | HP2029K | 68 | 86 | | | | | | | | |
| | wie vor, jedoch Korpshöhe 290 mm | N | 10 | HP1029T56K | 42 | 52 | | | | | | | | |
| | | | 20 | HP2029T56K | 68 | 86 | | | | | | | | |

Regale

Korpshöhe 292 mm

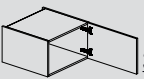
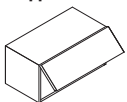
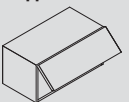
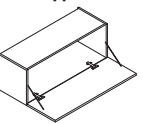
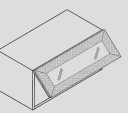
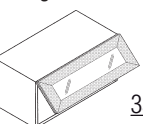
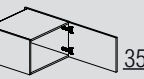


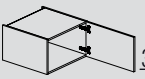
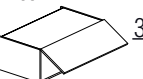
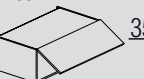



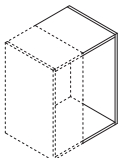
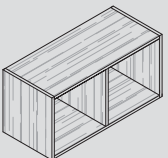
lieferbare Dekore siehe Farbmatrix - Spalte Regale

AUSFÜHRUNGEN/IDENT-NR.

| Skizze | Beschreibung | | Breite cm | Kurz- bezeichnung | An- schlag | AUSFÜHRUNGEN/IDENT-NR. | | | | | | | |
|---|--|------------|--------------|----------------------|---------------|------------------------|----|----|----|----|----|----|----|
| | | | | | | A1 | A2 | A3 | A4 | A5 | A6 | A7 | A8 |
|  | Hängeschrankausgleichsregal mit PP-Kante an den Vorderkanten <i>Korpstiefe 355 mm</i> <i>Bitte grundsätzlich gewünschte Breite angeben.</i> | 200 | 10-30 | HRV3029 | 230 | 310 | | | | | | | |
| | | | 31-60 | HRV6029 | 268 | 370 | | | | | | | |
|  | Hängeschrankregal aus Korpusmaterial 16 mm mit PP-Kante an den Vorderkanten <i>Korpstiefe 355 mm</i> Breite 800 mm - 2 Fächer Breite 900 mm - 2 Fächer Breite 1000 mm - 3 Fächer | | 80 | HR8029 | 316 | 470 | | | | | | | |
| | | | 90 | HR9029 | 336 | 498 | | | | | | | |
| | | | 100 | HR10029 | 368 | 542 | | | | | | | |
| | | | | | | | | | | | | | |

Hängeschränke

Korpshöhe 362 mm

| | | | | | | |
|---|--|--|--|--|---|---|
| <p>Tür</p>  <p>359</p> <p>LH3036 LH4036 LH4536 LH5036 LH6036</p> | <p>Klappe</p>  <p>359</p> <p>LHK3036 LHK4036 LHK4536 LHK5036 LHK6036</p> | <p>Klappe</p>  <p>359</p> <p>LHK8036 LHK9036 LHK10036</p> | <p>Bar-Klappe</p>  <p>359</p> <p>LHB5036 LHB6036 LHB8036 LHB9036 LHB10036</p> | <p>Innenrahmen</p>  <p>359</p> <p>LHKG6036FR LHKG8036FR LHKG9036FR LHKG10036FR</p> | <p>Akzentglasrahmen</p>  <p>359</p> <p>PHKG6036GR PHKG8036GR PHKG9036GR PHKG10036GR</p> | <p>Tür</p>  <p>354</p> <p>H3036T56 H4036T56 H4536T56 H5036T56 H6036T56</p> <p>T56</p> |
| <p>Klappe</p>  <p>354</p> <p>HK3036T56 HK4036T56 HK4536T56 HK5036T56 HK6036T56</p> <p>T56</p> | <p>Klappe</p>  <p>354</p> <p>HK8036T56 HK9036T56 HK10036T56</p> <p>T56</p> | <p>Tür</p>  <p>359</p> <p>LH3036T56 LH4036T56 LH4536T56 LH5036T56 LH6036T56</p> <p>T56</p> | <p>Klappe</p>  <p>359</p> <p>LHK3036T56 LHK4036T56 LHK4536T56 LHK5036T56 LHK6036T56</p> <p>T56</p> | <p>Klappe</p>  <p>359</p> <p>LHK8036T56 LHK9036T56 LHK10036T56</p> <p>T56</p> | <p>Front-Passstück</p>  <p>359</p> <p>LHP1036 LHP2036</p> | <p>Front-Eckpassstück 90°</p>  <p>359</p> <p>LHPE7036</p> |
| <p>Korpus-Passstück</p>  <p>HP1036K HP2036K</p> | <p>Regal</p>  <p>HRV3036 HRV6036</p> | <p>Regal</p>  <p>HR8036 HR9036 HR10036</p> | | | | |
| | | | | | | |
| | | | | | | |
| | | | | | | |

362 mm

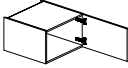


Hängeschränke

Korpshöhe 362 mm

Korpstiefe 335 mm

Ab 800 mm Breite standardmäßig mit Metallleiste am Unterboden ausgestattet.

PREISGRUPPEN / IDENT - NR.

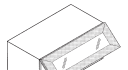

| Skizze | Beschreibung | Breite cm | Kurz- bezeichnung | An- schlag | PREISGRUPPEN / IDENT - NR. | | | | | | | | | | | |
|--|---|--------------|----------------------|---------------|----------------------------|------|------|------|---|------|---|---|---|--|--|--|
| | | | | | 1 | 2 | 3 | 4 | 5 | 6 | 7 | 8 | N | | | |
|  <p>359</p> | Kurzhängeschränk 1 Tür | 210 | 30 | LH3036 | L/R | 180 | 198 | 248 | | 286 | | | | | | |
| | | | 40 | LH4036 | L/R | 184 | 214 | 264 | | 300 | | | | | | |
| | | | 45 | LH4536 | L/R | 190 | 220 | 274 | | 306 | | | | | | |
| | | | 50 | LH5036 | L/R | 196 | 226 | 302 | | 328 | | | | | | |
| | | | 60 | LH6036 | L/R | 198 | 248 | 318 | | 344 | | | | | | |
|  <p>359</p> | Kurzhängeschränk LINEA 1 Klappe mit BLUM Aventos HK-S Beschlag | 210 | 30 | LHK3036 | | 352 | 352 | 420 | | 454 | | | | | | |
| | | | 40 | LHK4036 | | 364 | 372 | 434 | | 470 | | | | | | |
| | | | 45 | LHK4536 | | 368 | 376 | 436 | | 478 | | | | | | |
| | | | 50 | LHK5036 | | 374 | 380 | 442 | | 480 | | | | | | |
| | | | 60 | LHK6036 | | 394 | 404 | 454 | | 492 | | | | | | |
| | | | 80 | LHK8036 | | 638 | 712 | 716 | | 760 | | | | | | |
| | | | 90 | LHK9036 | | 646 | 726 | 734 | | 774 | | | | | | |
|  <p>359</p> | Kurzhängeschränk LINEA 1 Bar-Klappe Bei Beleuchtung im Unterboden sind nur Strahlerbohrungen möglich. Belastbarkeit der Bar-Klappe max. 10 kg | 210 | 50 | LHB5036 | | 698 | 702 | 764 | | 802 | | | | | | |
| | | | 60 | LHB6036 | | 718 | 722 | 778 | | 816 | | | | | | |
| | | | 80 | LHB8036 | | 958 | 1034 | 1040 | | 1084 | | | | | | |
| | | | 90 | LHB9036 | | 968 | 1050 | 1054 | | 1096 | | | | | | |
| | | | 100 | LHB10036 | | 1004 | 1058 | 1082 | | 1114 | | | | | | |

Glashängeschränke

Korpshöhe 362 mm

Korpstiefe 335 mm

PREISGRUPPEN / IDENT - NR.

| Skizze | Beschreibung | Breite cm | Kurz- bezeichnung | An- schlag | PREISGRUPPEN / IDENT - NR. | | | | | | | | | | | |
|--|--|--|----------------------|---------------|----------------------------|-----|------|------|---|-----|---|---|---|--|--|--|
| | | | | | 1 | 2 | 3 | 4 | 5 | 6 | 7 | 8 | N | | | |
|  <p>359</p> | Kurzhängeschränk LINEA 1 Glasklappe mit BLUM Aventos HK-S Beschlag Innenrahmen (FR) Glasausführung laut Frontbeschreibung | 210 | 60 | LHKG6036FR | | 662 | 664 | 726 | | | | | | | | |
| | | | 80 | LHKG8036FR | | 930 | 1000 | 1008 | | | | | | | | |
| | | | 90 | LHKG9036FR | | 938 | 1024 | 1026 | | | | | | | | |
| | | | 100 | LHKG10036FR | | 972 | 1030 | 1042 | | | | | | | | |
| | | Lieferbar in: Amelie, Anabelle, Anna, Carla, Celine, Cindy, Cora, Diana, Jette, Laila, Lara, Leni, Paula, Susann | | | | | | | | | | | | | | |
|  <p>359</p> | Kurzhängeschränk 1 Glasklappe mit BLUM Aventos HK-S Beschlag Akzentglasrahmen (GR) FG 149 - Milchglas mit Rahmen Silber-/ Edelfarbig FG 158 - Rauchglas mit Rahmen Schwarz | 210 | 60 | PHKG6036GR | | 644 | 644 | 644 | | 644 | | | | | | |
| | | | 80 | PHKG8036GR | | 690 | 690 | 690 | | 690 | | | | | | |
| | | | 90 | PHKG9036GR | | 700 | 700 | 700 | | 700 | | | | | | |
| | | | 100 | PHKG10036GR | | 738 | 738 | 738 | | 738 | | | | | | |

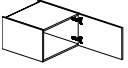

Hängeschränke

Korpshöhe 357 mm

Korpstiefe 555 mm

Ab 800 mm Breite standardmäßig mit Metallleiste am Unterboden ausgestattet.

PREISGRUPPEN/IDENT-NR.

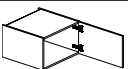

| Skizze | Beschreibung | Breite cm | Kurz- bezeichnung | An- schlag | PREISGRUPPEN/IDENT-NR. | | | | | | | | | | | | | | | | |
|---|---|--------------|----------------------|--------------------|------------------------|-----|-----|------|---|-----|---|---|---|--|--|--|--|--|--|--|--|
| | | | | | 1 | 2 | 3 | 4 | 5 | 6 | 7 | 8 | N | | | | | | | | |
|  <p>354</p> | <p>Kurzhängeschränk 1 Tür</p> <p>Aus Gründen der Stabilisierung des Unterbodens ist es zwingend erforderlich, auf der Unterseite der Schränke einen 25 mm Abdeckboden (ABQ25) einzusetzen. Strahlerbohrungen sowie DOWN- bzw. UP&DOWN-Beleuchtung ist nicht möglich.</p> | 210 | 30 | H3036T56 | L/R | 410 | 430 | 480 | | 518 | | | | | | | | | | | |
| | | | 40 | H4036T56 | L/R | 416 | 448 | 498 | | 534 | | | | | | | | | | | |
| | | | 45 | H4536T56* | L/R | 426 | 458 | 512 | | | | | | | | | | | | | |
| | | | 50 | H5036T56 | L/R | 432 | 460 | 540 | | 562 | | | | | | | | | | | |
| | | | 60 | H6036T56 | L/R | 440 | 486 | 560 | | 582 | | | | | | | | | | | |
| * Lieferbar in: Amelie, Anabelle, Anna, Carla, Celine, Cindy, Cora, Diana, Jette, Leni, Paula, Susann | | | | | | | | | | | | | | | | | | | | | |
|  <p>354</p> | <p>Kurzhängeschränk 1 Klappe mit BLUM Aventos HK-S Beschlag</p> <p>Aus Gründen der Stabilisierung des Unterbodens ist es zwingend erforderlich, auf der Unterseite der Schränke einen 25 mm Abdeckboden (ABQ25) einzusetzen. Strahlerbohrungen sowie DOWN- bzw. UP&DOWN-Beleuchtung ist nicht möglich.</p> | 210 | 30 | HK3036T56 | | 582 | 584 | 652 | | 684 | | | | | | | | | | | |
| | | | 40 | HK4036T56 | | 596 | 606 | 668 | | 704 | | | | | | | | | | | |
| | | | 45 | HK4536T56* | | 606 | 614 | 672 | | | | | | | | | | | | | |
| | | | 50 | HK5036T56 | | 612 | 616 | 676 | | 716 | | | | | | | | | | | |
| | | | 60 | HK6036T56 | | 636 | 642 | 694 | | 736 | | | | | | | | | | | |
| | | | 80 | HK8036T56* | | 880 | 956 | 962 | | | | | | | | | | | | | |
| | | | 90 | HK9036T56* | | 894 | 976 | 982 | | | | | | | | | | | | | |
| | | | 100 | HK10036T56* | | 934 | 990 | 1010 | | | | | | | | | | | | | |
| * Lieferbar in: Amelie, Anabelle, Anna, Carla, Celine, Cindy, Cora, Diana, Jette, Leni, Paula, Susann | | | | | | | | | | | | | | | | | | | | | |

Hängeschränke

Korpshöhe 362 mm

Korpstiefe 555 mm


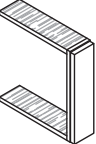

PREISGRUPPEN/IDENT-NR.

| Skizze | Beschreibung | Breite cm | Kurz- bezeichnung | An- schlag | PREISGRUPPEN/IDENT-NR. | | | | | | | | | | | | |
|--|---|--------------|----------------------|--------------------|------------------------|-----|-----|------|---|------|---|---|---|--|--|--|--|
| | | | | | 1 | 2 | 3 | 4 | 5 | 6 | 7 | 8 | N | | | | |
|  <p>359</p> | <p>Kurzhängeschränk LINEA 1 Tür</p> <p>Aus Gründen der Stabilisierung des Unterbodens ist es zwingend erforderlich, auf der Unterseite der Schränke einen 25 mm Abdeckboden (ABQ25) einzusetzen. Strahlerbohrungen sowie DOWN- bzw. UP&DOWN-Beleuchtung ist nicht möglich.</p> | 210 | 30 | LH3036T56 | L/R | 480 | 500 | 550 | | 596 | | | | | | | |
| | | | 40 | LH4036T56 | L/R | 486 | 524 | 572 | | 618 | | | | | | | |
| | | | 45 | LH4536T56 | L/R | 494 | 532 | 584 | | 628 | | | | | | | |
| | | | 50 | LH5036T56 | L/R | 500 | 534 | 612 | | 652 | | | | | | | |
| | | | 60 | LH6036T56 | L/R | 512 | 558 | 634 | | 678 | | | | | | | |
|  <p>359</p> | <p>Kurzhängeschränk LINEA 1 Klappe mit BLUM Aventos HK-S Beschlag</p> <p>Aus Gründen der Stabilisierung des Unterbodens ist es zwingend erforderlich, auf der Unterseite der Schränke einen 25 mm Abdeckboden (ABQ25) einzusetzen. Strahlerbohrungen sowie DOWN- bzw. UP&DOWN-Beleuchtung ist nicht möglich.</p> | 210 | 30 | LHK3036T56 | | 582 | 584 | 652 | | 684 | | | | | | | |
| | | | 40 | LHK4036T56 | | 596 | 606 | 668 | | 704 | | | | | | | |
| | | | 45 | LHK4536T56 | | 606 | 614 | 672 | | 714 | | | | | | | |
| | | | 50 | LHK5036T56 | | 612 | 616 | 676 | | 716 | | | | | | | |
| | | | 60 | LHK6036T56 | | 636 | 642 | 694 | | 736 | | | | | | | |
| | | | 80 | LHK8036T56 | | 880 | 956 | 962 | | 1006 | | | | | | | |
| | | | 90 | LHK9036T56 | | 894 | 976 | 982 | | 1022 | | | | | | | |
| | | | 100 | LHK10036T56 | | 934 | 990 | 1010 | | 1044 | | | | | | | |

Passtücke in Frontausführung

Korpshöhe 362 mm


PREISGRUPPEN / IDENT - NR.

| Skizze | Beschreibung | | Breite cm | Kurz- bezeichnung | An- schlag | 1 | 2 | 3 | 4 | 5 | 6 | 7 | 8 | N |
|--|--|---|--------------|--|---------------|------------|------------|------------|---|------------|---|---|---|---|
|  <p>359</p> | Hängeschrankpasstück LINEA in Frontausführung <i>Bitte grundsätzlich Anschlag angeben, da das Passtück verschraubt wird! Eine Kante immer roh!</i> | | 10 20 | LHP1036 LHP2036 | L/R L/R | 128 136 | 138 156 | 142 160 | | 160 200 | | | | |
| | wie vor, jedoch Korpshöhe 357 mm (Frontmaß 354 mm) | N | 10 20 | HP1036T56 HP2036T56 | L/R L/R | 128 136 | 138 156 | 142 160 | | 160 200 | | | | |
| | wie vor, jedoch Korpshöhe 362 mm (Frontmaß 359 mm) | N | 10 20 | LHP1036T56 LHP2036T56 | L/R L/R | 128 136 | 138 156 | 142 160 | | 160 200 | | | | |
|  <p>359</p> | Hängeschrankpasstück LINEA in Frontausführung oben und unten geschlossen <i>Lieferung erfolgt zerlegt! Eine Kante immer roh!</i> | | 10 20 | LHP1036G LHP2036G | L/R L/R | 214 226 | 226 254 | 226 260 | | 268 324 | | | | |
|  <p>359</p> | Eckpasstück 90° LINEA in Frontausführung 65 x 65 mm Planungsmaß 400 x 400 mm <i>Bei Ecklösungen ohne Eckhängeschrank verwend- bar.</i> | | 7 | LHPE7036 | | 144 | 150 | 156 | | 198 | | | | |
| | Eckpasstück 90° LINEA in Frontausführung Planungsmaß variabel 380 - 530 mm Schenkellänge 45-195 mm <i>Bei Ecklösungen ohne Eckhängeschrank verwend- bar.</i> | | | LHPEV36 | | 286 | 294 | 314 | | 382 | | | | |
| | wie vor, jedoch Sonderwinkel 90-160° | | | LHPEVS36 | | 560 | 582 | 616 | | 766 | | | | |
| | Bodenset für Eckpasstück bestehend aus Ober- und Unterboden in den Korpusfarbtönen inkl. Befestigungsmaterial | | | HPEB | | 116 | 116 | 116 | | 116 | | | | |
| | Bodenset für Eckpasstück bestehend aus Ober- und Unterboden in den Korpusfarbtönen Planungsmaß variabel 380 - 530 mm inkl. Befestigungsmaterial | | | HPEBV | | 172 | 172 | 172 | | 172 | | | | |

Passtücke aus Korpusmaterial

Korpshöhe 362 mm

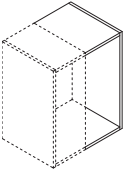
lieferbare Dekore siehe Farbmatrix - Spalte Passtücke aus Korpusmaterial

| Skizze | Beschreibung | | Breite cm | Kurz- bezeichnung | An- schlag | AUSFÜHRUNGEN / IDENT - NR. | | | | | | | | | |
|---|--|----------|--------------|--|---------------|----------------------------|----------|----|----|----|----|----|----|---|--|
| | | | | | | A1 | A2 | A3 | A4 | A5 | A6 | A7 | A8 | N | |
|  | Hängeschrankpasstück aus Korpusmaterial inkl. Dichtlippenprofil Korpshöhe 362 mm Exakter Zuschnitt bei der Montage | | 10 20 | HP1036K HP2036K | | 42 68 | 52 86 | | | | | | | | |
| | wie vor, jedoch Korpshöhe 357 mm | N | 10 20 | HP1036T56K HP2036T56K | | 42 68 | 52 86 | | | | | | | | |

Regale

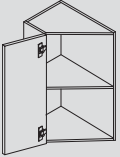
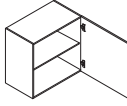
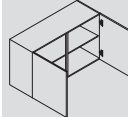
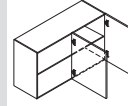
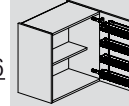
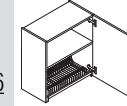
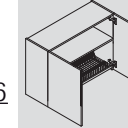
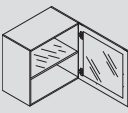
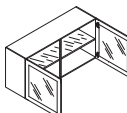
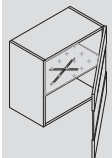
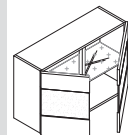
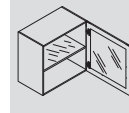
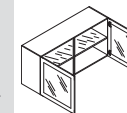
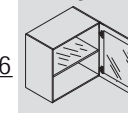
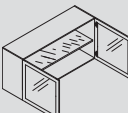
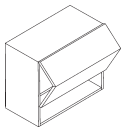
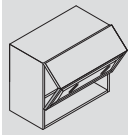
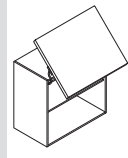
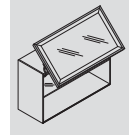
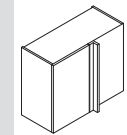
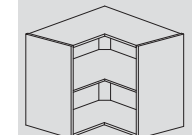

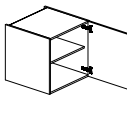



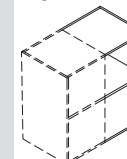
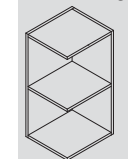
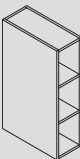

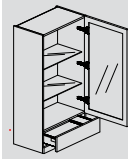
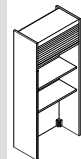


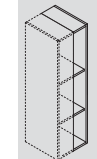

Korpshöhe 362 mm

lieferbare Dekore siehe Farbmatrix - Spalte Regale

| Skizze | Beschreibung | | Breite cm | Kurz- bezeichnung | An- schlag | AUSFÜHRUNGEN / IDENT - NR. | | | | | | | | | |
|--|--|------------|----------------|----------------------------------|--|----------------------------|-------------------|-------------------|----|----|----|----|----|---|--|
| | | | | | | A1 | A2 | A3 | A4 | A5 | A6 | A7 | A8 | N | |
|  | Hängeschrankausgleichsregal mit PP-Kante an den Vorderkanten <i>Korpstiefe 355 mm</i> <i>Bitte grundsätzlich gewünschte Breite angeben.</i> | 200 | 10-30 31-60 | HRV3036 HRV6036 | | 230 268 | 310 370 | | | | | | | | |
| | Hängeschrankregal aus Korpusmaterial 16 mm mit PP-Kante an den Vorderkanten <i>Korpstiefe 355 mm</i> Breite 800 mm - 2 Fächer Breite 900 mm - 2 Fächer Breite 1000 mm - 3 Fächer | | | 80 90 100 | HR8036 HR9036 HR10036 | | 316 336 368 | 470 498 542 | | | | | | | |

Hängeschränke

Korpshöhe 580 mm

| | | | | | | |
|--|--|---|---|---|--|--|
| Abschlusshängeschrank  576 HAD58 | Tür  576 H2058 H3058 H4058 H4558 H5058 H6058 | Türen  576 H8058 H9058 H10058 | Türen  576 H8058-01 H9058-01 H10058-01 | Gewürze  576 HGB3058 HGB4058 HGB4558 HGB5058 HGB6058 | Tellerbord  576 HTB6058 | Tellerbord  576 HTB9058 |
| Frontrahmen  576 HG4558 HG5058 HG6058 | Frontrahmen  576 HG9058 HG10058 | Querlisene  576 HG4558Q HG5058Q HG6058Q | Querlisenen  576 HG9058Q HG10058Q | Innenrahmen  576 HG4558FR HG5058FR HG6058FR | Innenrahmen  576 HG9058FR HG10058FR | Akzentglasrahmen  576 PHG4558GR PHG5058GR PHG6058GR |
| Akzentglasrahmen  576 PHG9058GR PHG10058GR | Faltlittür  287 287 HLF4558 HLF5058 HLF6058 HLF8058 HLF9058 HLF10058 | Glas-Faltlittür  287 287 HLF6058-02FR HLF8058-02FR HLF9058-02FR HLF610058-02FR | Lifttür  576 HLT5058 HLT6058 HLT8058 HLT9058 HLT10058 HLT12058 | Glas-Lifttür  576 HLTG6058FR HLTG8058FR HLTG9058FR HLTG10058FR | Eckhängeschrank  576 HEBT8058-40 | Eckhängeschrankregal  576 HER6058 HER6558 |
| Eckstellwand  116mm ESTW ESTWK | Tür  576 H3058 T56 H4058 T56 H4558 T56 H5058 T56 H6058 T56 T56 | Front-Passstück  576 HP1058 HP2058 | Front-Eckpassstück 90°  576 HPE7058 | Korpus-Passstück  576 HP1058K HP2058K | Regal  576 HRV3058 HRV6058 | Abschlussregal  576 HARVE3058 |
| Flaschenregal  HFR58 | Aufsatzschrank  936 142 HVS45114 HVS50114 HVS60114 | Glas-Aufsatzschrank  936 142 HGVS45114 HGVS50114 HGVS60114 | Rolladenschrank  936 142 ARO50114 ARO60114 ARO90114 | Front-Passstück  936 142 AP10114 AP20114 | Korpus-Passstück  936 142 AP10114K AP20114K | Regal  936 142 ARV30114 ARV60114 |
| Abschlussregal  AARVE114 | | | | | | |

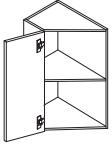
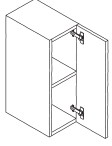
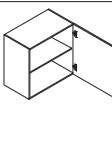
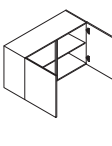
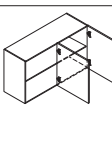
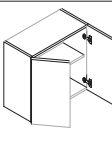
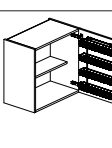
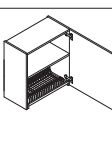

580 mm

Hängeschränke

Korpshöhe 580 mm

Korpstiefe 335 mm

PREISGRUPPEN/IDENT-NR.


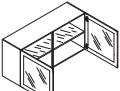
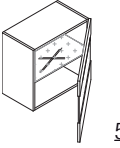
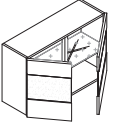
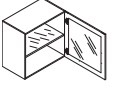
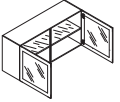
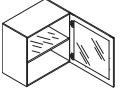
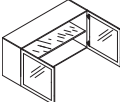
| Skizze | Beschreibung | Breite cm | Kurz- bezeichnung | An- schlag | 1 | 2 | 3 | 4 | 5 | 6 | 7 | 8 | N |
|---|--|--------------|--|---------------------------------|---------------------------------|---------------------------------|---------------------------------|---|---------------------------------|---|---|---|---|
|  | Abschlusshängeschränk 1 Tür 1 Einlegeboden 135° Scharnier Außenseite 125 mm <i>Nicht neben diagonalen Eckhängeschränken planen. Wagentiefe (kurze Seite) mit max. 1 cm Korpus- überstand planen.</i> | | 23 HAD58 | L/R | 440 | 478 | 484 | | 550 | | | | |
|  | Hängeschränk 1 Tür 1 Einlegeboden Griff lose | 200 | 20 H2058 | L/R | 190 | 216 | 256 | | 300 | | | | |
|  | Hängeschränk 1 Tür 1 Einlegeboden | 200 | 30 H3058 40 H4058 45 H4558 50 H5058 60 H6058 | L/R L/R L/R L/R L/R | 190 200 212 216 248 | 218 248 254 260 276 | 272 306 320 332 360 | | 322 344 366 388 410 | | | | |
|  | wie vor, jedoch 2 Türen | 200 MLG | 80 H8058 90 H9058 100 H10058 | | 334 348 358 | 396 418 424 | 526 560 582 | | 614 646 676 | | | | |
|  | Hängeschränk 2 Türen links bzw. 2 Türen rechts 1 Einlegeboden <i>Einzuplanen oberhalb von Ecklösungen, wenn Schränke nur einseitig gewünscht werden. Keine Metallleiste am Unterboden möglich.</i> | 200 | 80 H8058-01 90 H9058-01 100 H10058-01 | L/R L/R L/R | 404 408 424 | 450 480 484 | 582 622 650 | | 666 704 730 | | | | |
|  | Hängeschränk 2 Türen 1 Einlegeboden | 200 | 60 H2T6058 | | 330 | 392 | 470 | | 556 | | | | |
|  | Gewürzhängeschränk 1 Tür 1 Einlegeboden 1 Gewürzbord <i>(300 mm für 12 Gewürze, ab 500 mm für 24 Gewürze) Lieferung erfolgt ohne Gewürze.</i> | | 30 HGB3058 40 HGB4058 45 HGB4558 50 HGB5058 60 HGB6058 | L/R L/R L/R L/R L/R | 230 250 258 268 286 | 256 286 300 314 330 | 312 344 360 378 414 | | 400 440 460 478 502 | | | | |
|  | Hängeschränk mit Tellerbord 1 Tür 1 fester Boden 1 Metall-Tellerbord verchromt <i>Zum Unterbau von Lichtleisten und Leuchten nicht geeignet.</i> | | 60 HTB6058 | L/R | 638 | 660 | 698 | | 794 | | | | |
|  | wie vor, jedoch 2 Türen | | 90 HTB9058 | | 880 | 902 | 972 | | 1108 | | | | |

Glashängeschränke

Korpushöhe 580 mm

Korpustiefe 335 mm

PREISGRUPPEN/IDENT-NR.

| Skizze | Beschreibung | Breite cm | Kurz- bezeichnung | An- schlag | 1 | 2 | 3 | 4 | 5 | 6 | 7 | 8 | N |
|--|--|--------------|----------------------|-------------------------------------|-------------------|-------------------|-------------------|-------------------|-------------------|---|---|---|---|
|  <p>576</p> | <p>Glashängeschränk mit Rahmentür aus Frontmaterial 1 Glastür 1 Glaseinlegeboden Glasausführung laut Frontbeschreibung</p> | 200 | 45 50 60 | HG4558 HG5058 HG6058 | L/R L/R L/R | | 550 574 612 | | | | | | |
| | | | | | | | | | | | | | |
|  <p>576</p> | <p>wie vor, jedoch 2 Glastüren</p> | MLG | 90 100 | HG9058 HG10058 | | | 1016 1058 | | | | | | |
| | | | | | | | | | | | | | |
|  <p>576</p> | <p>Glashängeschränk 1 Querfriestür Holzfries oben: 142 mm Holzfries unten: 178 mm 1 Glaseinlegeboden Glasausführung laut Frontbeschreibung</p> <p><i>Möglich nur mit waagerechter Griffanordnung! Stangengriffe werden senkrecht angeordnet.</i></p> | 200 | 45 50 60 | HG4558Q HG5058Q HG6058Q | L/R L/R L/R | 464 478 518 | 498 522 552 | 540 562 598 | | | | | |
| | | | | | | | | | | | | | |
|  <p>576</p> | <p>wie vor, jedoch 2 Querfriestüren</p> | MLG | 90 100 | HG9058Q HG10058Q | | 860 894 | 936 968 | 1006 1046 | | | | | |
| | | | | | | | | | | | | | |
|  <p>576</p> | <p>Glashängeschränk 1 Glastür 1 Glaseinlegeboden Innenrahmen (FR) Glasausführung laut Frontbeschreibung</p> | 200 | 45 50 60 | HG4558FR HG5058FR HG6058FR | L/R L/R L/R | 532 538 566 | 570 582 596 | 636 644 676 | | | | | |
| | | | | | | | | | | | | | |
|  <p>576</p> | <p>wie vor, jedoch 2 Glastüren</p> | MLG | 90 100 | HG9058FR HG10058FR | | 970 986 | 1038 1044 | 1184 1206 | | | | | |
| | | | | | | | | | | | | | |
|  <p>576</p> | <p>Glashängeschränk 1 Glastür 1 Glaseinlegeboden Akzentglasrahmen (GR) FG 149 - Milchglas mit Rahmen Silber-/Edelstahlfarbig FG 158 - Rauchglas mit Rahmen Schwarz</p> | 200 | 45 50 60 | PHG4558GR PHG5058GR PHG6058GR | L/R L/R L/R | 552 566 590 | 552 566 590 | 552 566 590 | 552 566 590 | | | | |
| | | | | | | | | | | | | | |
|  <p>576</p> | <p>wie vor, jedoch 2 Glastüren 1 Tür-Dichtlippe</p> | | 90 100 | PHG9058GR PHG10058GR | | 946 984 | 946 984 | 946 984 | 946 984 | | | | |
| | | | | | | | | | | | | | |

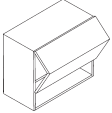
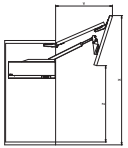
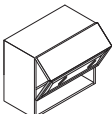
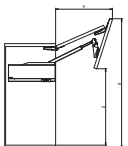
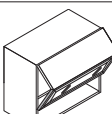
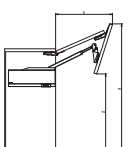
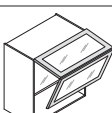
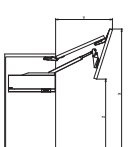
Bei Glashängeschränken mit Tiefenkürzung wird kein Glasboden mitgeliefert.
Wir liefern in solchen Situationen einen auf die Tiefenkürzung abgestimmten Holzeinlegeboden im entsprechenden Korpusinnendekor.

Hängeschränke mit Faltilftüren

Korpshöhe 580 mm

Korpstiefe 335 mm

PREISGRUPPEN / IDENT - NR.

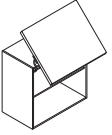
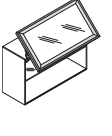
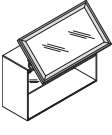
| Skizze | Beschreibung | Breite cm | Kurz- bezeichnung | An- schlag | 1 | 2 | 3 | 4 | 5 | 6 | 7 | 8 | N | | | | | | | | | | | | | | | | | | | | | | | | |
|---|------------------------|--------------|----------------------|---------------|------|-------|-------|-------|------|-------|-------|-------|-----|-------|-------|-------|-----|-------|-------|-------|-----|-------|-------|-------|--|----|-----------------------|--|-----|-----|-----|--|-----|--|--|--|--|
|  <p>287 287</p>  <table border="1" data-bbox="103 548 263 672"> <thead> <tr> <th>KH 580</th> <th>X</th> <th>Y</th> <th>Z</th> </tr> </thead> <tbody> <tr> <td>116°</td> <td>718,5</td> <td>315,7</td> <td>424,4</td> </tr> <tr> <td>107°</td> <td>680,1</td> <td>328,5</td> <td>381,7</td> </tr> <tr> <td>97°</td> <td>632,4</td> <td>337,9</td> <td>358,1</td> </tr> <tr> <td>88°</td> <td>586,6</td> <td>340,1</td> <td>285,4</td> </tr> <tr> <td>81°</td> <td>550,3</td> <td>337,2</td> <td>248,5</td> </tr> </tbody> </table> | KH 580 | X | Y | Z | 116° | 718,5 | 315,7 | 424,4 | 107° | 680,1 | 328,5 | 381,7 | 97° | 632,4 | 337,9 | 358,1 | 88° | 586,6 | 340,1 | 285,4 | 81° | 550,3 | 337,2 | 248,5 | <p>Hängeschränk mit Faltilftür 1 Faltilftür mit BLUM Aventos HF top-Beschlag 2 Blenden in Frontausführung 1 Einlegeboden</p> <p><i>Ab 800 mm Breite werden standardmäßig Glaseinlegeböden geliefert.</i> <i>Ab 800 mm Breite standardmäßig mit Metallleiste am Unterboden ausgestattet. In Verbindung mit Kranzprofilen nicht direkt neben Seitenschränken und diagonalen Eckhängeschränken planbar.</i></p> | 45 | HLF4558 | | 530 | 546 | 568 | | 628 | | | | |
| | KH 580 | X | Y | Z | | | | | | | | | | | | | | | | | | | | | | | | | | | | | | | | | |
| | 116° | 718,5 | 315,7 | 424,4 | | | | | | | | | | | | | | | | | | | | | | | | | | | | | | | | | |
| | 107° | 680,1 | 328,5 | 381,7 | | | | | | | | | | | | | | | | | | | | | | | | | | | | | | | | | |
| | 97° | 632,4 | 337,9 | 358,1 | | | | | | | | | | | | | | | | | | | | | | | | | | | | | | | | | |
| 88° | 586,6 | 340,1 | 285,4 | | | | | | | | | | | | | | | | | | | | | | | | | | | | | | | | | | |
| 81° | 550,3 | 337,2 | 248,5 | | | | | | | | | | | | | | | | | | | | | | | | | | | | | | | | | | |
| 50 | HLF5058 | | 540 | 558 | 578 | | 654 | | | | | | | | | | | | | | | | | | | | | | | | | | | | | | |
| 60 | HLF6058 | | 558 | 568 | 590 | | 676 | | | | | | | | | | | | | | | | | | | | | | | | | | | | | | |
| 80 | HLF8058 | | 738 | 766 | 798 | | 872 | | | | | | | | | | | | | | | | | | | | | | | | | | | | | | |
| 90 | HLF9058 | | 760 | 780 | 820 | | 910 | | | | | | | | | | | | | | | | | | | | | | | | | | | | | | |
| 100 | HLF10058 | | 774 | 790 | 838 | | 924 | | | | | | | | | | | | | | | | | | | | | | | | | | | | | | |
|  <p>287 287</p>  <table border="1" data-bbox="103 1019 263 1142"> <thead> <tr> <th>KH 580</th> <th>X</th> <th>Y</th> <th>Z</th> </tr> </thead> <tbody> <tr> <td>116°</td> <td>718,5</td> <td>315,7</td> <td>424,4</td> </tr> <tr> <td>107°</td> <td>680,1</td> <td>328,5</td> <td>381,7</td> </tr> <tr> <td>97°</td> <td>632,4</td> <td>337,9</td> <td>358,1</td> </tr> <tr> <td>88°</td> <td>586,6</td> <td>340,1</td> <td>285,4</td> </tr> <tr> <td>81°</td> <td>550,3</td> <td>337,2</td> <td>248,5</td> </tr> </tbody> </table> | KH 580 | X | Y | Z | 116° | 718,5 | 315,7 | 424,4 | 107° | 680,1 | 328,5 | 381,7 | 97° | 632,4 | 337,9 | 358,1 | 88° | 586,6 | 340,1 | 285,4 | 81° | 550,3 | 337,2 | 248,5 | <p>Hängeschränk mit Faltilftür 1 Faltilftür mit BLUM Aventos HF top-Beschlag 2 Blenden obere Blende Frontausführung untere Blende Glasausführung 1 Glaseinlegeboden Innenrahmen (FR) Glasausführung laut Frontbeschreibung</p> <p><i>Ab 800 mm Breite standardmäßig mit Metallleiste am Unterboden ausgestattet. In Verbindung mit Kranzprofilen nicht direkt neben Seitenschränken und diagonalen Eckhängeschränken planbar.</i></p> | 60 | HLFG6058-02FR | | 874 | 888 | 906 | | | | | | |
| | KH 580 | X | Y | Z | | | | | | | | | | | | | | | | | | | | | | | | | | | | | | | | | |
| | 116° | 718,5 | 315,7 | 424,4 | | | | | | | | | | | | | | | | | | | | | | | | | | | | | | | | | |
| | 107° | 680,1 | 328,5 | 381,7 | | | | | | | | | | | | | | | | | | | | | | | | | | | | | | | | | |
| 97° | 632,4 | 337,9 | 358,1 | | | | | | | | | | | | | | | | | | | | | | | | | | | | | | | | | | |
| 88° | 586,6 | 340,1 | 285,4 | | | | | | | | | | | | | | | | | | | | | | | | | | | | | | | | | | |
| 81° | 550,3 | 337,2 | 248,5 | | | | | | | | | | | | | | | | | | | | | | | | | | | | | | | | | | |
| 80 | HLFG8058-02FR | | 1058 | 1086 | 1120 | | | | | | | | | | | | | | | | | | | | | | | | | | | | | | | | |
| 90 | HLFG9058-02FR | | 1082 | 1102 | 1138 | | | | | | | | | | | | | | | | | | | | | | | | | | | | | | | | |
| 100 | HLFG10058-02FR | | 1092 | 1110 | 1156 | | | | | | | | | | | | | | | | | | | | | | | | | | | | | | | | |
| <p><i>Lieferbar in: Amelie, Anabelle, Anna, Carla, Celine, Cindy, Cora, Diana, Jette, Laila, Lara, Leni, Paula, Susann</i></p> | | | | | | | | | | | | | | | | | | | | | | | | | | | | | | | | | | | | | |
|  <p>287 287</p>  <table border="1" data-bbox="103 1489 263 1612"> <thead> <tr> <th>KH 580</th> <th>X</th> <th>Y</th> <th>Z</th> </tr> </thead> <tbody> <tr> <td>116°</td> <td>718,5</td> <td>315,7</td> <td>424,4</td> </tr> <tr> <td>107°</td> <td>680,1</td> <td>328,5</td> <td>381,7</td> </tr> <tr> <td>97°</td> <td>632,4</td> <td>337,9</td> <td>358,1</td> </tr> <tr> <td>88°</td> <td>586,6</td> <td>340,1</td> <td>285,4</td> </tr> <tr> <td>81°</td> <td>550,3</td> <td>337,2</td> <td>248,5</td> </tr> </tbody> </table> | KH 580 | X | Y | Z | 116° | 718,5 | 315,7 | 424,4 | 107° | 680,1 | 328,5 | 381,7 | 97° | 632,4 | 337,9 | 358,1 | 88° | 586,6 | 340,1 | 285,4 | 81° | 550,3 | 337,2 | 248,5 | <p>Hängeschränk mit Faltilftür 1 Faltilftür mit BLUM Aventos HF top-Beschlag 2 Blenden obere Blende Frontausführung untere Blende Glasausführung 1 Glaseinlegeboden Akzentglasrahmen (GR) FG 149 - Milchglas mit Rahmen Silber-/Edelstahlfarbig FG 158 - Rauchglas mit Rahmen Schwarz</p> <p><i>In Verbindung mit Kranzprofilen nicht direkt neben Seitenschränken und diagonalen Eckhängeschränken planbar.</i></p> | 60 | PHLFG6058-02GR | | 860 | 864 | 880 | | | | | | |
| | KH 580 | X | Y | Z | | | | | | | | | | | | | | | | | | | | | | | | | | | | | | | | | |
| | 116° | 718,5 | 315,7 | 424,4 | | | | | | | | | | | | | | | | | | | | | | | | | | | | | | | | | |
| | 107° | 680,1 | 328,5 | 381,7 | | | | | | | | | | | | | | | | | | | | | | | | | | | | | | | | | |
| 97° | 632,4 | 337,9 | 358,1 | | | | | | | | | | | | | | | | | | | | | | | | | | | | | | | | | | |
| 88° | 586,6 | 340,1 | 285,4 | | | | | | | | | | | | | | | | | | | | | | | | | | | | | | | | | | |
| 81° | 550,3 | 337,2 | 248,5 | | | | | | | | | | | | | | | | | | | | | | | | | | | | | | | | | | |
| 80 | PHLFG8058-02GR | | 940 | 946 | 972 | | | | | | | | | | | | | | | | | | | | | | | | | | | | | | | | |
| 90 | PHLFG9058-02GR | | 970 | 976 | 1004 | | | | | | | | | | | | | | | | | | | | | | | | | | | | | | | | |
| 100 | PHLFG10058-02GR | | 994 | 1010 | 1032 | | | | | | | | | | | | | | | | | | | | | | | | | | | | | | | | |
|  <p>287 287</p>  <table border="1" data-bbox="103 1960 263 2083"> <thead> <tr> <th>KH 580</th> <th>X</th> <th>Y</th> <th>Z</th> </tr> </thead> <tbody> <tr> <td>116°</td> <td>718,5</td> <td>315,7</td> <td>424,4</td> </tr> <tr> <td>107°</td> <td>680,1</td> <td>328,5</td> <td>381,7</td> </tr> <tr> <td>97°</td> <td>632,4</td> <td>337,9</td> <td>358,1</td> </tr> <tr> <td>88°</td> <td>586,6</td> <td>340,1</td> <td>285,4</td> </tr> <tr> <td>81°</td> <td>550,3</td> <td>337,2</td> <td>248,5</td> </tr> </tbody> </table> | KH 580 | X | Y | Z | 116° | 718,5 | 315,7 | 424,4 | 107° | 680,1 | 328,5 | 381,7 | 97° | 632,4 | 337,9 | 358,1 | 88° | 586,6 | 340,1 | 285,4 | 81° | 550,3 | 337,2 | 248,5 | <p>Hängeschränk mit Faltilftür 1 Faltilftür mit BLUM Aventos HF top-Beschlag 2 Blenden in Glasausführung 1 Glaseinlegeboden Akzentglasrahmen (GR) FG 149 - Milchglas mit Rahmen Silber-/Edelstahlfarbig FG 158 - Rauchglas mit Rahmen Schwarz</p> <p><i>In Verbindung mit Kranzprofilen nicht direkt neben Seitenschränken und diagonalen Eckhängeschränken planbar.</i></p> | 60 | PHLFG6058-01GR | | 888 | 888 | 888 | | 888 | | | | |
| | KH 580 | X | Y | Z | | | | | | | | | | | | | | | | | | | | | | | | | | | | | | | | | |
| | 116° | 718,5 | 315,7 | 424,4 | | | | | | | | | | | | | | | | | | | | | | | | | | | | | | | | | |
| | 107° | 680,1 | 328,5 | 381,7 | | | | | | | | | | | | | | | | | | | | | | | | | | | | | | | | | |
| 97° | 632,4 | 337,9 | 358,1 | | | | | | | | | | | | | | | | | | | | | | | | | | | | | | | | | | |
| 88° | 586,6 | 340,1 | 285,4 | | | | | | | | | | | | | | | | | | | | | | | | | | | | | | | | | | |
| 81° | 550,3 | 337,2 | 248,5 | | | | | | | | | | | | | | | | | | | | | | | | | | | | | | | | | | |
| 80 | PHLFG8058-01GR | | 1092 | 1092 | 1092 | | | | 1092 | | | | | | | | | | | | | | | | | | | | | | | | | | | | |
| 90 | PHLFG9058-01GR | | 1120 | 1120 | 1120 | | | | 1120 | | | | | | | | | | | | | | | | | | | | | | | | | | | | |
| 100 | PHLFG10058-01GR | | 1188 | 1188 | 1188 | | | | 1188 | | | | | | | | | | | | | | | | | | | | | | | | | | | | |

Hängeschränke mit Lifttüren

Korpshöhe 580 mm

Korpstiefe 335 mm

PREISGRUPPEN/IDENT-NR.

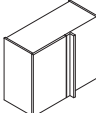
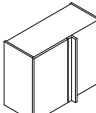
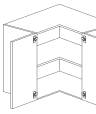
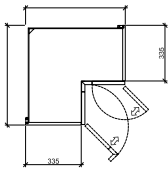
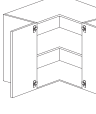
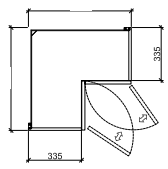
| Skizze | Beschreibung | Breite cm | Kurz- bezeichnung | An- schlag | 1 | 2 | 3 | 4 | 5 | 6 | 7 | 8 | N | | | | | | |
|--|--|--------------|----------------------|---------------|-------|-------|-------|------|--------------------|-----|-----|-----|-----|--|-----|--|--|--|--|
|  <p>576</p> | <p>Hängeschränk mit Lifttür 1 Lifttür mit BLUM Aventos HS top-Beschlag 1 Einlegeboden</p> <p><i>Breite 120 cm: Korpus 2 x 60 cm Auslieferung: 3 Verpackungseinheiten Ab 800 mm Breite werden standardmäßig Glaseinlegeböden geliefert.</i></p> <p><i>Ab 800 mm Breite standardmäßig mit Metallleiste am Unterboden ausgestattet. In Verbindung mit Kranzprofilen nicht direkt neben Seitenschränken und diagonalen Eckhängeschränken planbar.</i></p> <table border="1"> <tr><th>X</th><th>Y</th><th>Z</th></tr> <tr><td>737,3</td><td>510,4</td><td>531,6</td></tr> </table> | X | Y | Z | 737,3 | 510,4 | 531,6 | 50 | HLT5058 | | 512 | 522 | 548 | | 598 | | | | |
| | | X | Y | Z | | | | | | | | | | | | | | | |
| | | 737,3 | 510,4 | 531,6 | | | | | | | | | | | | | | | |
| | | 60 | HLT6058 | | 530 | 546 | 566 | | 624 | | | | | | | | | | |
| | | 80 | HLT8058 | | 704 | 726 | 820 | | | | | | | | | | | | |
| | | 90 | HLT9058 | | 732 | 754 | 854 | | | | | | | | | | | | |
| 100 | HLT10058 | | 778 | 814 | 898 | | | | | | | | | | | | | | |
| 120 | HLT12058 | | 1176 | 1212 | 1306 | | | | | | | | | | | | | | |
| <p><i>Breite 80 - 120 cm Lieferbar in: Amelie, Anabelle, Anna, Carla, Celine, Cindy, Cora, Diana, Jette, Leni, Paula, Susann</i></p> | | | | | | | | | | | | | | | | | | | |
|  <p>576</p> | <p>Hängeschränk mit Lifttür 1 Lifttür mit BLUM Aventos HS top-Beschlag 1 Glaseinlegeboden Innenrahmen (FR) Glasausführung laut Frontbeschreibung</p> <p><i>Ab 800 mm Breite standardmäßig mit Metallleiste am Unterboden ausgestattet. In Verbindung mit Kranzprofilen nicht direkt neben Seitenschränken und diagonalen Eckhängeschränken planbar.</i></p> <table border="1"> <tr><th>X</th><th>Y</th><th>Z</th></tr> <tr><td>737,3</td><td>510,4</td><td>531,6</td></tr> </table> | X | Y | Z | 737,3 | 510,4 | 531,6 | 50 | HLTG5058FR | | 832 | 842 | 868 | | | | | | |
| | | X | Y | Z | | | | | | | | | | | | | | | |
| | | 737,3 | 510,4 | 531,6 | | | | | | | | | | | | | | | |
| | | 60 | HLTG6058FR | | 850 | 868 | 886 | | | | | | | | | | | | |
| | | 80 | HLTG8058FR | | 1026 | 1046 | 1138 | | | | | | | | | | | | |
| | | 90 | HLTG9058FR | | 1050 | 1074 | 1168 | | | | | | | | | | | | |
| 100 | HLTG10058FR | | 1100 | 1134 | 1220 | | | | | | | | | | | | | | |
| <p><i>Lieferbar in: Amelie, Anabelle, Anna, Carla, Celine, Cindy, Cora, Diana, Jette, Laila, Lara, Leni, Paula, Susann Laila, Lara nur lieferbar in den Breiten 50 und 60 cm</i></p> | | | | | | | | | | | | | | | | | | | |
|  <p>576</p> | <p>Hängeschränk mit Lifttür 1 Lifttür mit BLUM Aventos HS top-Beschlag 1 Glaseinlegeboden Akzentglasrahmen (GR) FG 149 - Milchglas mit Rahmen Silber-/Edelstahlfarbig FG 158 - Rauchglas mit Rahmen Schwarz</p> <table border="1"> <tr><th>X</th><th>Y</th><th>Z</th></tr> <tr><td>737,3</td><td>510,4</td><td>531,6</td></tr> </table> | X | Y | Z | 737,3 | 510,4 | 531,6 | 60 | PHLTG6058GR | | 860 | 860 | 860 | | 860 | | | | |
| | | X | Y | Z | | | | | | | | | | | | | | | |
| | | 737,3 | 510,4 | 531,6 | | | | | | | | | | | | | | | |
| | | 80 | PHLTG8058GR | | 968 | 968 | 968 | | | 968 | | | | | | | | | |
| 90 | PHLTG9058GR | | 972 | 972 | 972 | | | 972 | | | | | | | | | | | |
| 100 | PHLTG10058GR | | 1054 | 1054 | 1054 | | | 1054 | | | | | | | | | | | |

Eckhängeschränke

Korpshöhe 580 mm

Korpstiefe 335 mm

PREISGRUPPEN / IDENT - NR.

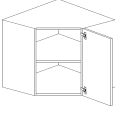
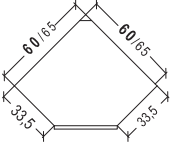
| Skizze | Beschreibung | Breite cm | Kurz- bezeichnung | An- schlag | 1 | 2 | 3 | 4 | 5 | 6 | 7 | 8 | N |
|---|--|--------------|----------------------------------|--|---|----------------------------|----------------------------|----------------------------|---------------------|---|---|---|---|
|  576 | <p>Eckhängeschränk zu verwenden beim Unterschrank 800 x 800 mm Grundmaß 800 x 400 mm 1 Tür 1 Einlegeboden</p> <p>Planungstiefe 382-450 mm Frontbreite 394 mm/ Korpusbreite 800 mm Planungsbreite 800-850 mm</p> <p><i>Planungsmaß bei der Bestellung angeben. Blindteil und Türanschlag links oder rechts Wahlweise mit Hängeschränk oder Abschlusshänge- regal ergänzbar. Keine Metallleiste am Unterboden möglich.</i></p> | 200 | 80x40 | HEBT8058-40 | L/R | 512 | 560 | 582 | 680 | | | | |
|  576 | <p>Eckhängeschränk zu verwenden beim Unterschrank 900 x 900 mm Grundmaß 900 x 400 mm 1 Tür 1 Einlegeboden</p> <p>Planungstiefe 382-450 mm Frontbreite 494 mm/ Korpusbreite 900 mm Planungsbreite 900-950 mm</p> <p><i>Planungsmaß bei der Bestellung angeben. Blindteil und Türanschlag links oder rechts Wahlweise mit Hängeschränk oder Abschlusshänge- regal ergänzbar. Keine Metallleiste am Unterboden möglich.</i></p> | 200 | 90x40 | HEBT9058 | L/R | 546 | 602 | 626 | 708 | | | | |
|  576 | <p>Eckhängeschränk 2 Türen links und rechts angeschlagen 155° Scharniere 1 Einlegeboden</p> <p><i>Der Anschlag gibt an, welche der beiden Türen zuerst zu öffnen ist. Nicht neben vorstehenden Artikeln planen. Type nicht in Verbindung mit Stollen einplanen! Aus technischen Gründen bei einer Breite von 650 x 650 mm keine Griffleiste möglich! Fronten werden geschnitten! Nicht planbar mit Druckbeschlag TIP-ON! Keine Metallleiste am Unterboden möglich. Planungsmaß 60, 80, 90 mit Türwinkel</i></p>  | | 60x60 65x65 80x80 90x90 | HE6058 HE6558 HE8058 HE9058 | L/R L/R L/R L/R | 566 744 1048 1154 | 626 834 1134 1244 | 698 880 1186 1296 | 854 1326 1442 | | | | |
|  576 | <p>Eckhängeschränk 2 Türen links und rechts angeschlagen 155° Scharniere 1 Einlegeboden</p> <p><i>Der Anschlag gibt an, welche der beiden Türen zuerst zu öffnen ist. Nicht neben vorstehenden Artikeln planen. Type nicht in Verbindung mit Stollen einplanen! Nicht mit Griffleisten planbar. Fronten werden geschnitten! Nicht planbar mit Druckbeschlag TIP-ON! Keine Metallleiste am Unterboden möglich. Ohne Türwinkel</i></p>  | N | 60x60 80x80 90x90 | HE6058-01 HE8058-01 HE9058-01 | L/R L/R L/R | 566 1048 1154 | 626 1132 1244 | 698 1186 1296 | | | | | |
| | | | | | Breite 65 cm Nicht lieferbar in: Tessa | | | | | | | | |
| | | | | | Lieferbar in: Amelie, Anabelle, Anna, Carla, Celine, Cindy, Cora, Diana, Jette, Leni, Paula, Susann | | | | | | | | |

Eckhängeschränke

Korpshöhe 580 mm

Korpustiefe 335 mm

PREISGRUPPEN/IDENT-NR.

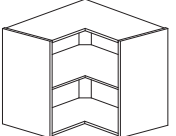
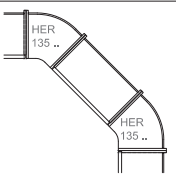
| Skizze | Beschreibung | Breite cm | Kurz- bezeichnung | An- schlag | PREISGRUPPEN/IDENT-NR. | | | | | | | | | |
|--|---|--------------|----------------------|---------------|------------------------|-----|-----|---|-----|---|---|---|---|--|
| | | | | | 1 | 2 | 3 | 4 | 5 | 6 | 7 | 8 | N | |
|  <p>576</p>  | Eckhängeschränk 1 Tür 1 Einlegeboden <i>Nicht neben vorstehenden Artikeln planen. Nicht in Kombination mit Diagonalschränken planen! Type nicht in Verbindung mit Stollen einplanen! Keine Metallleiste am Unterboden möglich.</i> | 60x60 | HEd6058 | L/R | 466 | 498 | 556 | | 624 | | | | | |
| | | 65x65 | HEd6558 | L/R | 504 | 556 | 568 | | 660 | | | | | |

Eckhängeschränke

Korpshöhe 580 mm


lieferbare Dekore siehe Farbmatrix - Spalte Regale

AUSFÜHRUNGEN/IDENT-NR.

| Skizze | Beschreibung | Breite cm | Kurz- bezeichnung | An- schlag | AUSFÜHRUNGEN/IDENT-NR. | | | | | | | | | |
|---|--|--------------|----------------------|---------------|------------------------|----|----|----|----|----|----|----|---|--|
| | | | | | A1 | A2 | A3 | A4 | A5 | A6 | A7 | A8 | N | |
|  | Eckhängeschränke mit PP-Kante an den Vorderkanten in den Korpusfarbtönen Korpustiefe 355 mm | 60x60 | HER6058 | | 474 | | | | | | | | | |
| | | 65x65 | HER6558 | | 628 | | | | | | | | | |
|  | Eckhängeschränke 135° mit PP-Kante an den Vorderkanten <i>Korpustiefe 355 mm Nicht planbar als Hängeschränkeabschluss. Dieses Regal ist jeweils rechts bzw. links neben Dunstabzugshauben sowie allen 60 cm breiten Hängeschränken einzusetzen. Dadurch ergibt sich ein Planungsmaß von 1050 x 1050 mm.</i> | | HER13558 | | 460 | | | | | | | | | |

Eckstellwand

PREISGRUPPEN/IDENT-NR.

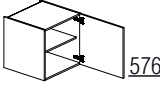
| Skizze | Beschreibung | Breite cm | Kurz- bezeichnung | An- schlag | PREISGRUPPEN/IDENT-NR. | | | | | | | | | |
|---|--|--------------|----------------------|---------------|------------------------|-----|-----|---|-----|---|---|---|---|--|
| | | | | | 1 | 2 | 3 | 4 | 5 | 6 | 7 | 8 | N | |
|  | Eckstellwand Höhe 2400 mm Breite 1116 mm <i>Zum Abdecken der Ecke mit angeschrägten Seitenkanten.</i> | | ESTW | | 230 | 230 | 230 | | 230 | | | | | |
| | | | ESTWK | | 330 | 330 | 330 | | 330 | | | | | |
| | Eckstellwand Melaminharz beschichtet Kunststoff in den Korpusfarbtönen sowie den Sichtseitendekoren Höhe 2000 mm Breite 1116 mm <i>Zum Abdecken der Ecke mit angeschrägten Seitenkanten.</i> | | | | | | | | | | | | | |

Hängeschränke

Korpshöhe 579 mm

Korpstiefe 555 mm


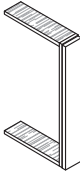
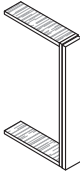

PREISGRUPPEN/IDENT-NR.

| Skizze | Beschreibung | Breite cm | Kurz- bezeichnung | An- schlag | PREISGRUPPEN/IDENT-NR. | | | | | | | | | |
|--|--|--------------|----------------------|-----------------|------------------------|-----|-----|-----|---|-----|---|---|---|--|
| | | | | | 1 | 2 | 3 | 4 | 5 | 6 | 7 | 8 | N | |
|  <p>576</p> | Hängeschrank 1 Tür 1 Einlegeboden <i>Aus Gründen der Stabilisierung des Unterbodens ist es zwingend erforderlich, auf der Unterseite der Schränke einen 25 mm Abdeckboden (ABQ25) einzusetzen. Strahlerbohrungen sowie DOWN- bzw. UP&DOWN-Beleuchtung ist nicht möglich.</i> | 210 | 30 | H3058T56 | L/R | 426 | 454 | 508 | | 558 | | | | |
| | | | 40 | H4058T56 | L/R | 442 | 486 | 548 | | 582 | | | | |
| | | | 45 | H4558T56 | L/R | 454 | 498 | 564 | | 608 | | | | |
| | | | 50 | H5058T56 | L/R | 462 | 506 | 576 | | 636 | | | | |
| | | | 60 | H6058T56 | L/R | 498 | 528 | 612 | | 660 | | | | |

Passtücke in Frontausführung

Korpshöhe 580 mm

PREISGRUPPEN/IDENT-NR.

| Skizze | Beschreibung | Breite cm | Kurz- bezeichnung | An- schlag | PREISGRUPPEN/IDENT-NR. | | | | | | | | | |
|--|--|--------------|----------------------|------------------|------------------------|-----|-----|-----|---|-----|---|---|---|--|
| | | | | | 1 | 2 | 3 | 4 | 5 | 6 | 7 | 8 | N | |
|  <p>576</p> | Hängeschrankpassstück in Frontausführung <i>Bitte grundsätzlich Anschlag angeben, da das Passstück verschraubt wird! Eine Kante immer roh!</i> | | 10 | HP1058 | L/R | 118 | 122 | 126 | | 154 | | | | |
| | | | 20 | HP2058 | L/R | 124 | 130 | 150 | | 182 | | | | |
|  <p>576</p> | Hängeschrankpassstück in Frontausführung oben und unten geschlossen <i>Lieferung erfolgt zerlegt! Eine Kante immer roh!</i> | | 10 | HP1058T56 | L/R | 118 | 122 | 126 | | 154 | | | | |
| | | N | 20 | HP2058T56 | L/R | 124 | 130 | 150 | | 182 | | | | |
|  <p>576</p> | Hängeschrankpassstück in Frontausführung oben und unten geschlossen <i>Lieferung erfolgt zerlegt! Eine Kante immer roh!</i> | | 10 | HP1058G | L/R | 214 | 226 | 226 | | 268 | | | | |
| | | | 20 | HP2058G | L/R | 226 | 256 | 262 | | 328 | | | | |
|  <p>576</p> | Eckpassstück 90° in Frontausführung 65 x 65 mm Planungsmaß 400 x 400 mm <i>Bei Ecklösungen ohne Eckhängeschrank verwendbar.</i> | | | HPE7058 | | 158 | 172 | 182 | | 208 | | | | |
| | | | | HPEV58 | | 312 | 332 | 358 | | 408 | | | | |
| | | | | HPEVS58 | | 620 | 658 | 704 | | 810 | | | | |
| | wie vor, jedoch Planungsmaß variabel 380 - 530 mm Schenkellänge 45-195 mm <i>Bei Ecklösungen ohne Eckhängeschrank verwendbar.</i> | | | | | | | | | | | | | |

Passstücke in Frontausführung

Korpshöhe 580 mm

PREISGRUPPEN/IDENT-NR.


| Skizze | Beschreibung | Breite cm | Kurz- bezeichnung | An- schlag | PREISGRUPPEN/IDENT-NR. | | | | | | | | | |
|--------|--|--------------|----------------------|---------------|------------------------|-----|-----|---|-----|---|---|---|---|--|
| | | | | | 1 | 2 | 3 | 4 | 5 | 6 | 7 | 8 | N | |
| | Bodenset für Eckpassstück bestehend aus Ober- und Unterboden in den Korpusfarbtönen inkl. Befestigungsmaterial | | HPEB | | 116 | 116 | 116 | | 116 | | | | | |
| | Bodenset für Eckpassstück bestehend aus Ober- und Unterboden in den Korpusfarbtönen Planungsmaß variabel 380 - 530 mm inkl. Befestigungsmaterial | | HPEBV | | 172 | 172 | 172 | | 172 | | | | | |

Passstücke aus Korpusmaterial

Korpshöhe 580 mm

lieferbare Dekore siehe Farbmatrix - Spalte Passstücke aus Korpusmaterial

AUSFÜHRUNGEN/IDENT-NR.

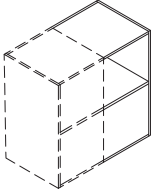
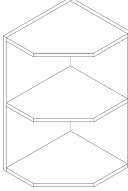
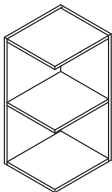
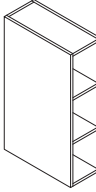
| Skizze | Beschreibung | Breite cm | Kurz- bezeichnung | An- schlag | AUSFÜHRUNGEN/IDENT-NR. | | | | | | | | | |
|--|---|--------------|----------------------------------|--|------------------------|----------|----------|----|----|----|----|----|---|--|
| | | | | | A1 | A2 | A3 | A4 | A5 | A6 | A7 | A8 | N | |
|  | Hängeschrankpassstück aus Korpusmaterial inkl. Dichtlippenprofil Korpshöhe 580 mm Exakter Zuschnitt bei der Montage | 10 20 | HP1058K HP2058K | | 44 72 | 54 76 | | | | | | | | |
| | wie vor, jedoch Korpshöhe 579 mm | N | 10 20 | HP1058T56K HP2058T56K | | 44 72 | 54 76 | | | | | | | |

Regale

Korpshöhe 580 mm

lieferbare Dekore siehe Farbmatrix - Spalte Regale

AUSFÜHRUNGEN / IDENT - NR.

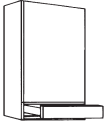
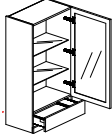
| Skizze | Beschreibung | Breite cm | Kurz- bezeichnung | An- schlag | AUSFÜHRUNGEN / IDENT - NR. | | | | | | | | N | |
|--|---|--------------|----------------------|--------------------|----------------------------|------------|------------|----|----|----|----|----|---|--|
| | | | | | A1 | A2 | A3 | A4 | A5 | A6 | A7 | A8 | | |
|  | <p>Hängeschrankausgleichsregal mit PP-Kante an den Vorderkanten 1 Einlegeboden</p> <p><i>Korpustiefe 355 mm</i> <i>Bitte grundsätzlich gewünschte Breite angeben.</i></p> | 200 | 10-30 31-60 | HRV3058 HRV6058 | | 240 314 | 330 432 | | | | | | | |
|  | <p>Hängeschrankabschlußregal, abgeschrägt mit PP-Kante an den Vorderkanten 1 fester Boden</p> <p><i>Korpustiefe 355 mm</i> <i>Bitte grundsätzlich gewünschte Breite angeben.</i></p> | 200 | 20-30 | HARV3058 | L/R | 260 | 324 | | | | | | | |
|  | <p>Hängeschrankabschlußregal, eckig mit PP-Kante an den Vorderkanten 1 fester Boden</p> <p><i>Korpustiefe 355 mm</i> <i>Bitte grundsätzlich gewünschte Breite angeben.</i></p> | 200 | 20-30 | HARVE3058 | L/R | 260 | 324 | | | | | | | |
|  | <p>Flaschenhängeschrankregal mit PP-Kante an den Vorderkanten 2 feste Böden</p> <p><i>Korpustiefe 355 mm</i></p> | 200 | 15 | HFR58 | | 298 | 436 | | | | | | | |
| | | | | | | | | | | | | | | |

Aufsatzschränke

Korpshöhe 1139 mm

Korpstiefe 335 mm


PREISGRUPPEN/IDENT-NR.

| Skizze | Beschreibung | Breite cm | Kurz- bezeichnung | An- schlag | PREISGRUPPEN/IDENT-NR. | | | | | | | | | | |
|--|---|--------------|----------------------|---------------|--|------|------|---|------|---|---|---|---|--|--|
| | | | | | 1 | 2 | 3 | 4 | 5 | 6 | 7 | 8 | N | | |
|  <p>936 142</p> | Aufsatzschrank 1 Tür 2 Einlegeböden 1 Schubkasten 1 Ausgleichsfrontblende 55 mm | 45 | HVS45114 | L/R | 778 | 824 | 910 | | 1044 | | | | | | |
| | | 50 | HVS50114 | L/R | 796 | 856 | 930 | | 1064 | | | | | | |
| | | 60 | HVS60114 | L/R | 830 | 884 | 974 | | 1138 | | | | | | |
|  <p>936 142</p> | Aufsatzschrank mit Glasrahmentür 1 Glasür 2 Glaseinlegeböden 1 Schubkasten 1 Ausgleichsfrontblende 55 mm Glasausführung laut Frontbeschreibung | 45 | HGVS45114 | L/R | | | 1054 | | | | | | | | |
| | | 50 | HGVS50114 | L/R | | | 1142 | | | | | | | | |
| | | 60 | HGVS60114 | L/R | | | 1210 | | | | | | | | |
| | | | | | Lieferbar in: Mara, Sophie | | | | | | | | | | |
| | wie vor, jedoch mit Fräsrähmentür (FR) Glasausführung laut Frontbeschreibung | 45 | HGVS45114FR | L/R | 1042 | 1076 | 1128 | | | | | | | | |
| | | 50 | HGVS50114FR | L/R | 1104 | 1148 | 1218 | | | | | | | | |
| | | 60 | HGVS60114FR | L/R | 1154 | 1220 | 1290 | | | | | | | | |
| | | | | | Lieferbar in: Amelle, Anabelle, Anna, Carla, Celine, Cindy, Cora, Diana, Jette, Laila, Lara, Leni, Paula, Susann | | | | | | | | | | |

Passtücke in Frontausführung

Korpshöhe 1139 mm

PREISGRUPPEN/IDENT-NR.

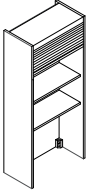
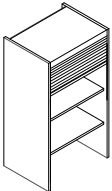
| Skizze | Beschreibung | Breite cm | Kurz- bezeichnung | An- schlag | PREISGRUPPEN/IDENT-NR. | | | | | | | | | | |
|---|---|--------------|----------------------|---------------|------------------------|-----|-----|---|-----|---|---|---|---|--|--|
| | | | | | 1 | 2 | 3 | 4 | 5 | 6 | 7 | 8 | N | | |
|  | Aufsatzschrankpasstück in Frontausführung <i>Eine Kante immer roh!</i> | 10 | AP10114 | L/R | 144 | 180 | 204 | | 270 | | | | | | |
| | | 20 | AP20114 | L/R | 158 | 230 | 288 | | 356 | | | | | | |

Aufsatzschränke

Korpshöhe 1139 mm

lieferbare Dekore siehe Farbmatrix - Spalte Aufsatzschrank mit Kst. Jalousie

AUSFÜHRUNGEN/IDENT-NR.


| Skizze | Beschreibung | Breite cm | Kurz- bezeichnung | An- schlag | AUSFÜHRUNGEN/IDENT-NR. | | | | | | | | | |
|---|--|--------------|----------------------|---------------|------------------------|----|----|----|----|----|----|----|---|--|
| | | | | | A1 | A2 | A3 | A4 | A5 | A6 | A7 | A8 | N | |
|  | Aufsatzschrank mit Jalousie 1 Doppelsteckdose rechts unten 2 Glaseinlegeböden 1 Jalousie edelstahlfarbig <i>Korpustiefe 355 mm</i> <i>Nutzbare Innentiefe ca. 295 mm</i> | 50 | AR050114 | 1814 | 2274 | | | | | | | | | |
| | | 60 | AR060114 | 1920 | 2414 | | | | | | | | | |
| | | 90 | AR090114 | 2108 | 2650 | | | | | | | | | |
|  | Aufsatzschrank mit Jalousie 1 Doppelsteckdose rechts unten 2 Einlegeböden 1 Jalousie edelstahlfarbig <i>Korpustiefe 460 mm</i> <i>Nutzbare Innentiefe ca. 395 mm</i> | 50 | AR050114T46 | 2248 | 2818 | | | | | | | | | |
| | | 60 | AR060114T46 | 2386 | 2992 | | | | | | | | | |
| | | 90 | AR090114T46 | 2700 | 3388 | | | | | | | | | |

Passtücke aus Korpusmaterial

Korpshöhe 1139 mm

lieferbare Dekore siehe Farbmatrix - Spalte Passtücke aus Korpusmaterial

AUSFÜHRUNGEN/IDENT-NR.

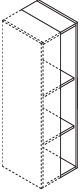
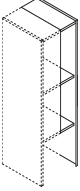
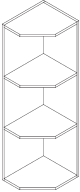
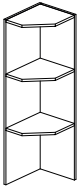
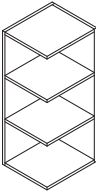
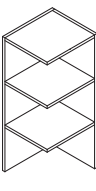
| Skizze | Beschreibung | Breite cm | Kurz- bezeichnung | An- schlag | AUSFÜHRUNGEN/IDENT-NR. | | | | | | | | | |
|--|---|--------------|----------------------|---------------|------------------------|----|----|----|----|----|----|----|---|--|
| | | | | | A1 | A2 | A3 | A4 | A5 | A6 | A7 | A8 | N | |
|  | Aufsatzschrankpasstück aus Korpusmaterial inkl. Dichtlippenprofil Korpshöhe 1139 mm Exakter Zuschnitt bei der Montage | 10 | AP10114K | 60 | 72 | | | | | | | | | |
| | | 20 | AP20114K | 96 | 122 | | | | | | | | | |

Regale

Korpshöhe 1139 mm

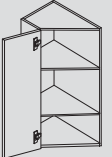
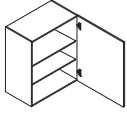
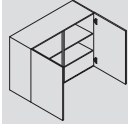
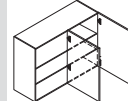
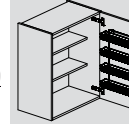
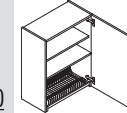
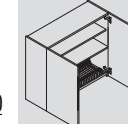
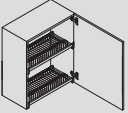
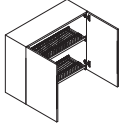
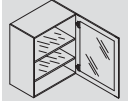
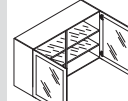
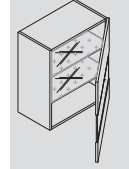
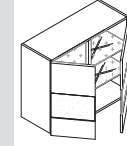
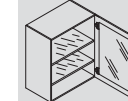
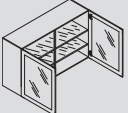
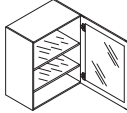
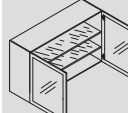
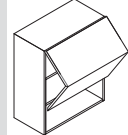
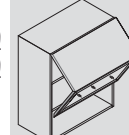
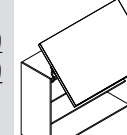
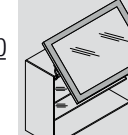
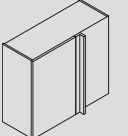
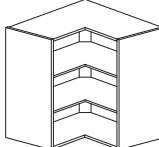

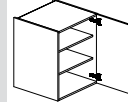
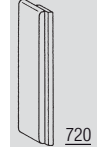


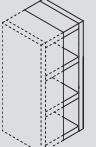
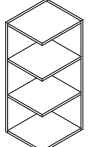
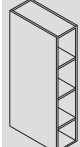
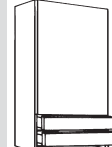
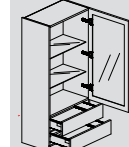
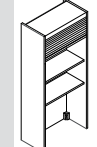


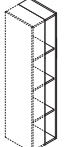

lieferbare Dekore siehe Farbmatrix - Spalte Regale

AUSFÜHRUNGEN / IDENT - NR.

| Skizze | Beschreibung | Breite cm | Kurz- bezeichnung | An- schlag | AUSFÜHRUNGEN / IDENT - NR. | | | | | | | | | | |
|---|--|--------------|----------------------|------------------------|----------------------------|------------|------------|----|----|----|----|----|---|--|--|
| | | | | | A1 | A2 | A3 | A4 | A5 | A6 | A7 | A8 | N | | |
|  | <p>Aufsatzschrankausgleichsregal mit PP-Kante an den Vorderkanten 2 feste Zwischenböden</p> <p><i>Korpustiefe 355 mm Bitte grundsätzlich gewünschte Breite angeben.</i></p> | 200 | 10-30 31-60 | ARV30114 ARV60114 | | 376 492 | 480 634 | | | | | | | | |
|  | <p>wie vor, jedoch ohne Unterboden und 1 fester Zwischenboden oben 1 loser Zwischenboden unten</p> | 200 | 10-30 31-60 | ARV030114 ARV060114 | | 376 492 | 480 634 | | | | | | | | |
|  | <p>Aufsatzabschlussschrankregal, abgeschrägt mit PP-Kante an den Vorderkanten 2 feste Zwischenböden</p> <p><i>Korpustiefe 355 mm Bitte grundsätzlich gewünschte Breite angeben.</i></p> | 200 | 20-30 | AARV114 | L/R | 474 | 596 | | | | | | | | |
| Abb.: links | | | | | | | | | | | | | | | |
|  | <p>wie vor, jedoch ohne Unterboden</p> | 200 | 20-30 | AARV0114 | L/R | 474 | 596 | | | | | | | | |
| Abb.: links | | | | | | | | | | | | | | | |
|  | <p>Aufsatzabschlussschrankregal, eckig mit PP-Kante an den Vorderkanten 2 feste Zwischenböden</p> <p><i>Korpustiefe 355 mm Bitte grundsätzlich gewünschte Breite angeben.</i></p> | 200 | 20-30 | AARVE114 | L/R | 474 | 596 | | | | | | | | |
| Abb.: links | | | | | | | | | | | | | | | |
|  | <p>wie vor, jedoch ohne Unterboden</p> | 200 | 20-30 | AARVE0114 | L/R | 474 | 596 | | | | | | | | |
| Abb.: links | | | | | | | | | | | | | | | |

Hängeschränke

Korpshöhe 724 mm

| | | | | | | |
|---|--|--|--|--|--|--|
| Abschlusshängeschrank  720 HAD72 | Tür  720 H2072 H3072 H4072 H4572 H5072 H6072 | Türen  720 H8072 H9072 H10072 | Türen  720 H8072-01 H9072-01 H10072-01 | Gewürze  720 HGB3072 HGB4072 HGB4572 HGB5072 HGB6072 | Tellerbord  720 HTB6072 | Tellerbord  720 HTB9072 |
| Tellerborde  720 H2TB6072 | Tellerborde  720 H2TB9072 | Frontrahmen  720 HG4572 HG5072 HG6072 | Frontrahmen  720 HG9072 HG10072 | Querisene  720 HG4572Q HG5072Q HG6072Q | Querisenen  720 HG9072Q HG10072Q | Innenrahmen  720 HG4572FR HG5072FR HG6072FR |
| Innenrahmen  720 HG9072FR HG10072FR | Akzentglasrahmen  720 PHG4572GR PHG5072GR PHG6072GR | Akzentglasrahmen  720 PHG9072GR PHG10072GR | Faltliffür  359 359 LHLF4572 LHLF5072 LHLF6072 LHLF8072 LHLF9072 LHLF10072 | Glas-Faltliffür  359 359 LHLFG6072-02FR LHLFG8072-02FR LHLFG9072-02FR LHLFG10072-02FR | Liffür  720 HLT5072 HLT6072 HLT8072 HLT9072 HLT10072 HLT12072 | Glas-Liffür  720 HLTG6072FR HLTG8072FR HLTG9072FR HLTG10072FR |
| Eckhängeschrank  720 HEBT8072-40 | Eckhängeschrankregal  HER6072 HER6572 | Eckstellwand  ESTW ESTWK | Tür  720 H3072 T56 H4072 T56 H4572 T56 H5072 T56 H6072 T56 T56 | Front-Passstück  720 HP1072 HP2072 | Front-Eckpassstück 90°  720 HPE7072 | Korpus-Passstück  HP1072K HP2072K |
| Regal  HRV3072 HRV6072 | Abschlussregal  HARVE3072 | Faschenregal  HFR72 | Aufsatzschrank  936 142 142 HVS45128 HVS50128 HVS60128 | Glas-Aufsatzschrank  936 142 142 HGVS45128 HGVS50128 HGVS60128 | Rollladenschrank  AR050128 AR060128 AR090128 | Front-Passstück  AP10128 AP20128 |
| Korpus-Passstück  AP10128K AP20128K | Regal  ARV30128 ARV60128 | Abschlussregal  AARVE128 | | | | |

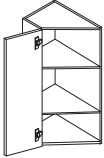
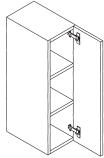
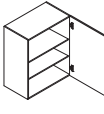

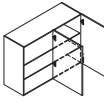
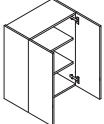
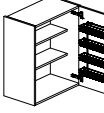
724 mm

Hängeschränke

Korpshöhe 724 mm

Korpstiefe 335 mm

PREISGRUPPEN/IDENT-NR.

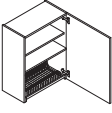
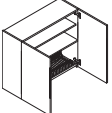
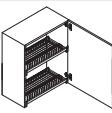

| Skizze | Beschreibung | Breite cm | Kurz- bezeichnung | An- schlag | 1 | 2 | 3 | 4 | 5 | 6 | 7 | 8 | N |
|---|--|--------------|----------------------------|--|---------------------------------|---------------------------------|---------------------------------|---------------------------------|---|---------------------------------|---|---|---|
|  | Abschlusshängeschränk 1 Tür 2 Einlegeböden 135° Scharnier Außenseite 125 mm <i>Nicht neben diagonalen Eckhängeschränken planen. Wagentiefe (kurze Seite) mit max. 1 cm Korpus- überstand planen.</i> | | 23 | HAD72 | L/R | 460 | 510 | 532 | | 570 | | | |
|  | Hängeschränk 1 Tür 2 Einlegeböden Griff lose | 200 | 20 | H2072 | L/R | 240 | 272 | 310 | | 350 | | | |
|  | Hängeschränk 1 Tür 2 Einlegeböden | 200 | 30 40 45 50 60 | H3072 H4072 H4572 H5072 H6072 | L/R L/R L/R L/R L/R | 248 250 260 264 286 | 276 298 310 318 334 | 318 354 374 398 426 | | 366 408 430 450 484 | | | |
|  | wie vor, jedoch 2 Türen | 200 MLG | 80 90 100 | H8072 H9072 H10072 | | 376 394 410 | 450 478 484 | 622 650 694 | | 712 752 794 | | | |
|  | Hängeschränk 2 Türen links bzw. 2 Türen rechts 2 Einlegeböden <i>Einzuplanen oberhalb von Ecklösungen, wenn Schränke nur einseitig gewünscht werden. Keine Metallleiste am Unterboden möglich.</i> | 200 | 80 90 100 | H8072-01 H9072-01 H10072-01 | L/R L/R L/R | 440 450 466 | 512 534 552 | 676 704 766 | | 776 796 856 | | | |
|  | Hängeschränk 2 Türen 2 Einlegeböden | 200 | 60 | H2T6072 | | 364 | 444 | 564 | | 656 | | | |
|  | Gewürzhängeschränk 1 Tür 2 Einlegeböden 1 Gewürzbord <i>(300 mm für 12 Gewürze, ab 500 mm für 24 Gewürze) Lieferung erfolgt ohne Gewürze.</i> | | 30 40 45 50 60 | HGB3072 HGB4072 HGB4572 HGB5072 HGB6072 | L/R L/R L/R L/R L/R | 278 298 308 314 330 | 318 342 352 362 370 | 352 414 434 478 | | 436 488 518 544 564 | | | |

Hängeschränke

Korpshöhe 724 mm

Korpstiefe 335 mm

PREISGRUPPEN/IDENT-NR.

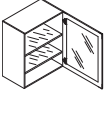
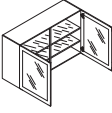
| Skizze | Beschreibung | Breite cm | Kurz- bezeichnung | An- schlag | 1 | 2 | 3 | 4 | 5 | 6 | 7 | 8 | N |
|---|---|--------------|----------------------|---------------|------|------|------|---|------|---|---|---|---|
|  <u>720</u> | Hängeschrank mit Tellerbord 1 Tür 1 Einlegeboden 1 fester Boden 1 Metall-Tellerbord verchromt <i>Zum Unterbau von Lichtleisten und Leuchten nicht geeignet.</i> | 60 | HTB6072 | L/R | 656 | 696 | 718 | | 868 | | | | |
|  <u>720</u> | wie vor, jedoch 2 Türen | 90 | HTB9072 | | 1000 | 1038 | 1100 | | 1308 | | | | |
|  <u>720</u> | Hängeschrank mit 2 Tellerborden 1 Tür 2 Metall-Tellerborde verchromt <i>Zum Unterbau von Lichtleisten und Leuchten nicht geeignet.</i> | 60 | H2TB6072 | L/R | 832 | 870 | 896 | | 1036 | | | | |
|  <u>720</u> | wie vor, jedoch 2 Türen | 90 | H2TB9072 | | 1220 | 1260 | 1316 | | 1530 | | | | |

Glashängeschränke

Korpshöhe 724 mm

Korpstiefe 335 mm

PREISGRUPPEN/IDENT-NR.

| Skizze | Beschreibung | Breite cm | Kurz- bezeichnung | An- schlag | 1 | 2 | 3 | 4 | 5 | 6 | 7 | 8 | N |
|--|---|--------------|----------------------|---------------|---|---|------|---|---|---|---|---|---|
|  <u>720</u> | Glashängeschrank mit Rahmentür aus Frontmaterial 1 Glastür 2 Glaseinlegeböden Glasausführung laut Frontbeschreibung | 45 | HG4572 | L/R | | | 602 | | | | | | |
| | | 50 | HG5072 | L/R | | | 632 | | | | | | |
| | | 60 | HG6072 | L/R | | | 672 | | | | | | |
|  <u>720</u> | wie vor, jedoch 2 Glastüren | 90 | HG9072 | | | | 1104 | | | | | | |
| | | 100 | HG10072 | | | | 1136 | | | | | | |

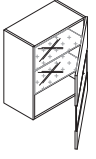

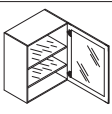
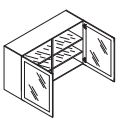
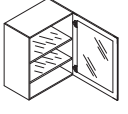
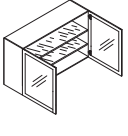
Bei Glashängeschränken mit Tiefenkürzung wird kein Glasboden mitgeliefert.
Wir liefern in solchen Situationen einen auf die Tiefenkürzung abgestimmten Holzeinlegeboden im entsprechenden Korpusinnendekor.

Glashängeschränke

Korpshöhe 724 mm

Korpstiefe 335 mm

PREISGRUPPEN / IDENT - NR.

| Skizze | Beschreibung | Breite cm | Kurz- bezeichnung | An- schlag | 1 | 2 | 3 | 4 | 5 | 6 | 7 | 8 | N | |
|--|--|--------------|----------------------|-------------------------------------|-------------------|-------------------|-------------------|-------------------|-------------------|---|---|---|---|--|
|  <p>720</p> | <p>Glashängeschrank 1 Querfriestür Holzfries oben: 287 mm Holzfries unten: 178 mm 2 Glaseinlegeböden Glasausführung laut Frontbeschreibung</p> <p><i>Möglich nur mit waagerechter Griffanordnung! Stangengriffe werden senkrecht angeordnet.</i></p> | 200 | 45 50 60 | HG4572Q HG5072Q HG6072Q | L/R L/R L/R | 502 522 556 | 552 570 610 | 592 618 660 | | | | | | |
| | | | | | | | | | | | | | | |
| Lieferbar in: Amelie, Anabelle, Anna, Carla, Celine, Cindy, Cora, Diana, Jette, Leni, Paula, Susann | | | | | | | | | | | | | | |
|  <p>720</p> | <p>wie vor, jedoch 2 Querfriestüren</p> | MLG | 90 100 | HG9072Q HG10072Q | | 940 972 | 1032 1062 | 1092 1124 | | | | | | |
| | | | | | | | | | | | | | | |
| Lieferbar in: Amelie, Anabelle, Anna, Carla, Celine, Cindy, Cora, Diana, Jette, Leni, Paula, Susann | | | | | | | | | | | | | | |
|  <p>720</p> | <p>Glashängeschrank 1 Glastür 2 Glaseinlegeböden Innenrahmen (FR) Glasausführung laut Frontbeschreibung</p> | 200 | 45 50 60 | HG4572FR HG5072FR HG6072FR | L/R L/R L/R | 584 588 600 | 626 634 648 | 690 710 744 | | | | | | |
| | | | | | | | | | | | | | | |
| Lieferbar in: Amelie, Anabelle, Anna, Carla, Celine, Cindy, Cora, Diana, Jette, Laila, Lara, Leni, Paula, Susann | | | | | | | | | | | | | | |
|  <p>720</p> | <p>wie vor, jedoch 2 Glastüren</p> | MLG | 90 100 | HG9072FR HG10072FR | | 1018 1036 | 1100 1106 | 1274 1316 | | | | | | |
| | | | | | | | | | | | | | | |
| Lieferbar in: Amelie, Anabelle, Anna, Carla, Celine, Cindy, Cora, Diana, Jette, Laila, Lara, Leni, Paula, Susann | | | | | | | | | | | | | | |
|  <p>720</p> | <p>Glashängeschrank 1 Glastür 2 Glaseinlegeböden Akzentglasrahmen (GR) FG 149 - Milchglas mit Rahmen Silber-/Edelstahlfarbig FG 158 - Rauchglas mit Rahmen Schwarz</p> | 200 | 45 50 60 | PHG4572GR PHG5072GR PHG6072GR | L/R L/R L/R | 576 600 636 | 576 600 636 | 576 600 636 | 576 600 636 | | | | | |
| | | | | | | | | | | | | | | |
|  <p>720</p> | <p>wie vor, jedoch 2 Glastüren 1 Tür-Dichtlippe</p> | | 90 100 | PHG9072GR PHG10072GR | | 1012 1074 | 1012 1074 | 1012 1074 | 1012 1074 | | | | | |
| | | | | | | | | | | | | | | |

Bei Glashängeschränken mit Tiefenkürzung wird kein Glasboden mitgeliefert.

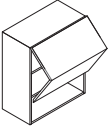
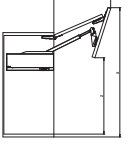
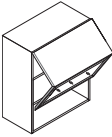
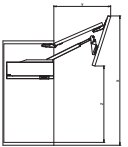
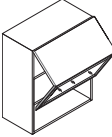
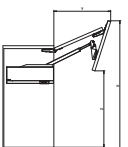
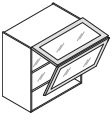
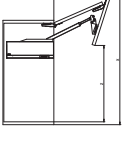
Wir liefern in solchen Situationen einen auf die Tiefenkürzung abgestimmten Holzeinlegeboden im entsprechenden Korpusinnendekor.

Hängeschränke mit Faltilftüren

Korpshöhe 724 mm

Korpstiefe 335 mm

PREISGRUPPEN/IDENT-NR.

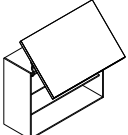
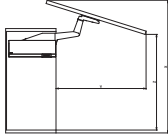
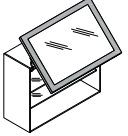
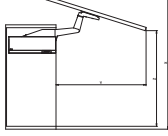
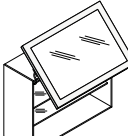
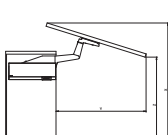
| Skizze | Beschreibung | Breite cm | Kurz- bezeichnung | An- schlag | 1 | 2 | 3 | 4 | 5 | 6 | 7 | 8 | N | | | | | | | | | | | | | | | | | | | | | | | | |
|---|--------------|--------------|----------------------|---------------|------|-------|-------|-------|------|-------|-------|-------|-----|-------|-------|-------|-----|-------|-------|-----|-----|-----|-------|-------|---|-----------------------------------|---|--|--|--|--|--|--|--|--|--|--|
|  <p>359 359</p>  <table border="1"> <thead> <tr> <th>KH 724</th> <th>X</th> <th>Y</th> <th>Z</th> </tr> </thead> <tbody> <tr> <td>116°</td> <td>894,4</td> <td>380,3</td> <td>531,7</td> </tr> <tr> <td>107°</td> <td>845,1</td> <td>397,3</td> <td>476,9</td> </tr> <tr> <td>97°</td> <td>789,1</td> <td>409,3</td> <td>414,4</td> </tr> <tr> <td>88°</td> <td>712,1</td> <td>412,1</td> <td>356</td> </tr> <tr> <td>81°</td> <td>667</td> <td>408,3</td> <td>310,2</td> </tr> </tbody> </table> | KH 724 | X | Y | Z | 116° | 894,4 | 380,3 | 531,7 | 107° | 845,1 | 397,3 | 476,9 | 97° | 789,1 | 409,3 | 414,4 | 88° | 712,1 | 412,1 | 356 | 81° | 667 | 408,3 | 310,2 | <p>Hängeschränk mit Faltilftür LINEA</p> <p>1 Faltilftür mit BLUM Aventos HF top-Beschlag 2 Blenden in Frontausführung 2 Einlegeböden</p> <p>Ab 800 mm Breite werden standardmäßig Glaseinlegeböden geliefert.</p> <p>Ab 800 mm Breite standardmäßig mit Metallleiste am Unterboden ausgestattet. In Verbindung mit Kranzprofilen nicht direkt neben Seitenschränken und diagonalen Eckhängeschränken planbar.</p> | 45 50 60 80 90 100 | LHLF4572 LHLF5072 LHLF6072 LHLF8072 LHLF9072 LHLF10072 | | 568 584 594 792 814 834 | 586 598 616 820 838 850 | 612 618 638 858 876 898 | | 680 690 706 920 934 950 | | | | |
| | KH 724 | X | Y | Z | | | | | | | | | | | | | | | | | | | | | | | | | | | | | | | | | |
| | 116° | 894,4 | 380,3 | 531,7 | | | | | | | | | | | | | | | | | | | | | | | | | | | | | | | | | |
| | 107° | 845,1 | 397,3 | 476,9 | | | | | | | | | | | | | | | | | | | | | | | | | | | | | | | | | |
| | 97° | 789,1 | 409,3 | 414,4 | | | | | | | | | | | | | | | | | | | | | | | | | | | | | | | | | |
| | 88° | 712,1 | 412,1 | 356 | | | | | | | | | | | | | | | | | | | | | | | | | | | | | | | | | |
| 81° | 667 | 408,3 | 310,2 | | | | | | | | | | | | | | | | | | | | | | | | | | | | | | | | | | |
|  <p>359 359</p>  <table border="1"> <thead> <tr> <th>KH 724</th> <th>X</th> <th>Y</th> <th>Z</th> </tr> </thead> <tbody> <tr> <td>116°</td> <td>894,4</td> <td>380,3</td> <td>531,7</td> </tr> <tr> <td>107°</td> <td>845,1</td> <td>397,3</td> <td>476,9</td> </tr> <tr> <td>97°</td> <td>789,1</td> <td>409,3</td> <td>414,4</td> </tr> <tr> <td>88°</td> <td>712,1</td> <td>412,1</td> <td>356</td> </tr> <tr> <td>81°</td> <td>667</td> <td>408,3</td> <td>310,2</td> </tr> </tbody> </table> | KH 724 | X | Y | Z | 116° | 894,4 | 380,3 | 531,7 | 107° | 845,1 | 397,3 | 476,9 | 97° | 789,1 | 409,3 | 414,4 | 88° | 712,1 | 412,1 | 356 | 81° | 667 | 408,3 | 310,2 | <p>Hängeschränk mit Faltilftür LINEA</p> <p>1 Faltilftür mit BLUM Aventos HF top-Beschlag 2 Blenden obere Blende Frontausführung untere Blende Glasausführung 2 Glaseinlegeböden Innenrahmen (FR) Glasausführung laut Frontbeschreibung</p> <p>Ab 800 mm Breite standardmäßig mit Metallleiste am Unterboden ausgestattet. In Verbindung mit Kranzprofilen nicht direkt neben Seitenschränken und diagonalen Eckhängeschränken planbar.</p> | 60 80 90 100 | LHLFG6072-02FR LHLFG8072-02FR LHLFG9072-02FR LHLFG10072-02FR | | 914 1112 1138 1158 | 938 1142 1160 1168 | 966 1178 1202 1220 | | | | | | |
| | KH 724 | X | Y | Z | | | | | | | | | | | | | | | | | | | | | | | | | | | | | | | | | |
| | 116° | 894,4 | 380,3 | 531,7 | | | | | | | | | | | | | | | | | | | | | | | | | | | | | | | | | |
| | 107° | 845,1 | 397,3 | 476,9 | | | | | | | | | | | | | | | | | | | | | | | | | | | | | | | | | |
| | 97° | 789,1 | 409,3 | 414,4 | | | | | | | | | | | | | | | | | | | | | | | | | | | | | | | | | |
| 88° | 712,1 | 412,1 | 356 | | | | | | | | | | | | | | | | | | | | | | | | | | | | | | | | | | |
| 81° | 667 | 408,3 | 310,2 | | | | | | | | | | | | | | | | | | | | | | | | | | | | | | | | | | |
| Lieferbar in: Amelie, Anabelle, Anna, Carla, Celine, Cindy, Cora, Diana, Jette, Laila, Lara, Leni, Paula, Susann | | | | | | | | | | | | | | | | | | | | | | | | | | | | | | | | | | | | | |
|  <p>359 359</p>  <table border="1"> <thead> <tr> <th>KH 724</th> <th>X</th> <th>Y</th> <th>Z</th> </tr> </thead> <tbody> <tr> <td>116°</td> <td>894,4</td> <td>380,3</td> <td>531,7</td> </tr> <tr> <td>107°</td> <td>845,1</td> <td>397,3</td> <td>476,9</td> </tr> <tr> <td>97°</td> <td>789,1</td> <td>409,3</td> <td>414,4</td> </tr> <tr> <td>88°</td> <td>712,1</td> <td>412,1</td> <td>356</td> </tr> <tr> <td>81°</td> <td>667</td> <td>408,3</td> <td>310,2</td> </tr> </tbody> </table> | KH 724 | X | Y | Z | 116° | 894,4 | 380,3 | 531,7 | 107° | 845,1 | 397,3 | 476,9 | 97° | 789,1 | 409,3 | 414,4 | 88° | 712,1 | 412,1 | 356 | 81° | 667 | 408,3 | 310,2 | <p>Hängeschränk mit Faltilftür</p> <p>1 Faltilftür mit BLUM Aventos HF top-Beschlag 2 Blenden obere Blende Frontausführung untere Blende Glasausführung 2 Glaseinlegeböden Akzentglasrahmen (GR) FG 149 - Milchglas mit Rahmen Silber-/Edelstahlfarbig FG 158 - Rauchglas mit Rahmen Schwarz</p> <p>Ab 800 mm Breite standardmäßig mit Metallleiste am Unterboden ausgestattet. In Verbindung mit Kranzprofilen nicht direkt neben Seitenschränken planbar.</p> | 60 80 90 100 | PHLFG6072-02GR PHLFG8072-02GR PHLFG9072-02GR PHLFG10072-02GR | | 936 1016 1052 1076 | 942 1028 1056 1096 | 966 1050 1084 1118 | | | | | | |
| | KH 724 | X | Y | Z | | | | | | | | | | | | | | | | | | | | | | | | | | | | | | | | | |
| | 116° | 894,4 | 380,3 | 531,7 | | | | | | | | | | | | | | | | | | | | | | | | | | | | | | | | | |
| | 107° | 845,1 | 397,3 | 476,9 | | | | | | | | | | | | | | | | | | | | | | | | | | | | | | | | | |
| | 97° | 789,1 | 409,3 | 414,4 | | | | | | | | | | | | | | | | | | | | | | | | | | | | | | | | | |
| 88° | 712,1 | 412,1 | 356 | | | | | | | | | | | | | | | | | | | | | | | | | | | | | | | | | | |
| 81° | 667 | 408,3 | 310,2 | | | | | | | | | | | | | | | | | | | | | | | | | | | | | | | | | | |
|  <p>359 359</p>  <table border="1"> <thead> <tr> <th>KH 724</th> <th>X</th> <th>Y</th> <th>Z</th> </tr> </thead> <tbody> <tr> <td>116°</td> <td>894,4</td> <td>380,3</td> <td>531,7</td> </tr> <tr> <td>107°</td> <td>845,1</td> <td>397,3</td> <td>476,9</td> </tr> <tr> <td>97°</td> <td>789,1</td> <td>409,3</td> <td>414,4</td> </tr> <tr> <td>88°</td> <td>712,1</td> <td>412,1</td> <td>356</td> </tr> <tr> <td>81°</td> <td>667</td> <td>408,3</td> <td>310,2</td> </tr> </tbody> </table> | KH 724 | X | Y | Z | 116° | 894,4 | 380,3 | 531,7 | 107° | 845,1 | 397,3 | 476,9 | 97° | 789,1 | 409,3 | 414,4 | 88° | 712,1 | 412,1 | 356 | 81° | 667 | 408,3 | 310,2 | <p>Hängeschränk mit Faltilftür</p> <p>1 Faltilftür mit BLUM Aventos HF top-Beschlag 2 Blenden in Glasausführung 2 Glaseinlegeböden Akzentglasrahmen (GR) FG 149 - Milchglas mit Rahmen Silber-/Edelstahlfarbig FG 158 - Rauchglas mit Rahmen Schwarz</p> <p>Ab 800 mm Breite standardmäßig mit Metallleiste am Unterboden ausgestattet. In Verbindung mit Kranzprofilen nicht direkt neben Seitenschränken planbar.</p> | 60 80 90 100 | PHLFG6072-01GR PHLFG8072-01GR PHLFG9072-01GR PHLFG10072-01GR | | 980 1198 1228 1298 | 980 1198 1228 1298 | 980 1198 1228 1298 | | 980 1198 1228 1298 | | | | |
| | KH 724 | X | Y | Z | | | | | | | | | | | | | | | | | | | | | | | | | | | | | | | | | |
| | 116° | 894,4 | 380,3 | 531,7 | | | | | | | | | | | | | | | | | | | | | | | | | | | | | | | | | |
| | 107° | 845,1 | 397,3 | 476,9 | | | | | | | | | | | | | | | | | | | | | | | | | | | | | | | | | |
| | 97° | 789,1 | 409,3 | 414,4 | | | | | | | | | | | | | | | | | | | | | | | | | | | | | | | | | |
| 88° | 712,1 | 412,1 | 356 | | | | | | | | | | | | | | | | | | | | | | | | | | | | | | | | | | |
| 81° | 667 | 408,3 | 310,2 | | | | | | | | | | | | | | | | | | | | | | | | | | | | | | | | | | |

Hängeschränke mit Lifttüren

Korpshöhe 724 mm

Korpstiefe 335 mm

PREISGRUPPEN/IDENT-NR.

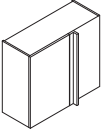
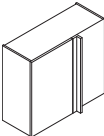
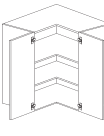
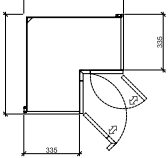
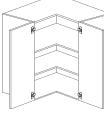
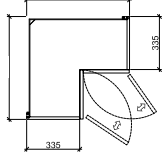
| Skizze | Beschreibung | Breite cm | Kurz- bezeichnung | An- schlag | 1 | 2 | 3 | 4 | 5 | 6 | 7 | 8 | N | | | | | | |
|---|--------------------|--------------|----------------------|---------------|-------|-------|---|----|--------------------|---|------|------|------|--|------|--|--|--|--|
|   <table border="1" data-bbox="103 571 263 616"> <tr><th>X</th><th>Y</th><th>Z</th></tr> <tr><td>881,3</td><td>645,7</td><td>632,7</td></tr> </table> | X | Y | Z | 881,3 | 645,7 | 632,7 | <p>Hängeschränk mit Lifttür 1 Lifttür mit BLUM Aventos HS top-Beschlag 2 Einlegeböden</p> <p><i>Breite 120 cm: Korpus 2 x 60 cm Auslieferung: 3 Verpackungseinheiten Ab 800 mm Breite werden standardmäßig Glaseinlegeböden geliefert.</i></p> <p><i>Ab 800 mm Breite standardmäßig mit Metallleiste am Unterboden ausgestattet. In Verbindung mit Kranzprofilen nicht direkt neben Seitenschränken und diagonalen Eckhängeschränken planbar.</i></p> | 50 | HLT5072 | | 628 | 638 | 676 | | 744 | | | | |
| | X | Y | Z | | | | | | | | | | | | | | | | |
| 881,3 | 645,7 | 632,7 | | | | | | | | | | | | | | | | | |
| 60 | HLT6072 | | 650 | 676 | 698 | | 772 | | | | | | | | | | | | |
| | | 80 | HLT8072 | | 870 | 900 | 1016 | | | | | | | | | | | | |
| | | 90 | HLT9072 | | 900 | 932 | 1052 | | | | | | | | | | | | |
| | | 100 | HLT10072 | | 966 | 1012 | 1110 | | | | | | | | | | | | |
| | | 120 | HLT12072 | | 1454 | 1494 | 1612 | | | | | | | | | | | | |
| <p><i>Breite 80 - 120 cm Lieferbar in: Amelie, Anabelle, Anna, Carla, Celine, Cindy, Cora, Diana, Jette, Leni, Paula, Susann</i></p> | | | | | | | | | | | | | | | | | | | |
|   <table border="1" data-bbox="103 996 263 1041"> <tr><th>X</th><th>Y</th><th>Z</th></tr> <tr><td>881,3</td><td>645,7</td><td>632,7</td></tr> </table> | X | Y | Z | 881,3 | 645,7 | 632,7 | <p>Hängeschränk mit Lifttür 1 Lifttür mit BLUM Aventos HS top-Beschlag 2 Glaseinlegeböden Innenrahmen (FR) Glasausführung laut Frontbeschreibung</p> <p><i>Ab 800 mm Breite standardmäßig mit Metallleiste am Unterboden ausgestattet. In Verbindung mit Kranzprofilen nicht direkt neben Seitenschränken und diagonalen Eckhängeschränken planbar.</i></p> | 50 | HLTG5072FR | | 1026 | 1042 | 1072 | | | | | | |
| | X | Y | Z | | | | | | | | | | | | | | | | |
| 881,3 | 645,7 | 632,7 | | | | | | | | | | | | | | | | | |
| 60 | HLTG6072FR | | 1054 | 1072 | 1092 | | | | | | | | | | | | | | |
| | | 80 | HLTG8072FR | | 1270 | 1292 | 1408 | | | | | | | | | | | | |
| | | 90 | HLTG9072FR | | 1292 | 1326 | 1448 | | | | | | | | | | | | |
| | | 100 | HLTG10072FR | | 1362 | 1404 | 1504 | | | | | | | | | | | | |
| <p><i>Lieferbar in: Amelie, Anabelle, Anna, Carla, Celine, Cindy, Cora, Diana, Jette, Laila, Lara, Leni, Paula, Susann Laila, Lara nur lieferbar in den Breiten 50 und 60 cm</i></p> | | | | | | | | | | | | | | | | | | | |
|   <table border="1" data-bbox="103 1444 263 1489"> <tr><th>X</th><th>Y</th><th>Z</th></tr> <tr><td>881,3</td><td>645,7</td><td>632,7</td></tr> </table> | X | Y | Z | 881,3 | 645,7 | 632,7 | <p>Hängeschränk mit Lifttür 1 Lifttür mit BLUM Aventos HS top-Beschlag 2 Glaseinlegeböden Akzentglasrahmen (GR) FG 149 - Milchglas mit Rahmen Silber-/Edelstahlfarbig FG 158 - Rauchglas mit Rahmen Schwarz</p> | 60 | PHLTG6072GR | | 1064 | 1064 | 1064 | | 1064 | | | | |
| | X | Y | Z | | | | | | | | | | | | | | | | |
| 881,3 | 645,7 | 632,7 | | | | | | | | | | | | | | | | | |
| 80 | PHLTG8072GR | | 1200 | 1200 | 1200 | | 1200 | | | | | | | | | | | | |
| | | 90 | PHLTG9072GR | | 1204 | 1204 | 1204 | | 1204 | | | | | | | | | | |
| | | 100 | PHLTG10072GR | | 1308 | 1308 | 1308 | | 1308 | | | | | | | | | | |

Eckhängeschränke

Korpushöhe 724 mm

Korpushiefe 335 mm

PREISGRUPPEN/IDENT-NR.

| Skizze | Beschreibung | Breite cm | Kurz- bezeichnung | An- schlag | 1 | 2 | 3 | 4 | 5 | 6 | 7 | 8 | N |
|---|--|--------------|----------------------------------|--|--------------------------|----------------------------|----------------------------|-----------------------------|---------------------|---|---|---|---|
|  | <p>Eckhängeschränk zu verwenden beim Unterschrank 800 x 800 mm Grundmaß 800 x 400 mm 1 Tür 2 Einlegeböden</p> <p>Planungstiefe 382-450 mm Frontbreite 394 mm/ Korpusbreite 800 mm Planungsbreite 800-850 mm</p> <p><i>Planungsmaß bei der Bestellung angeben. Blindteil und Türanschlag links oder rechts Wahlweise mit Hängeschränk oder Abschlusshänge- regal ergänzbar. Keine Metallleiste am Unterboden möglich.</i></p> | 200 | 80x40 | HEBT8072-40 | L/R | 626 | 658 | 690 | 800 | | | | |
|  | <p>Eckhängeschränk zu verwenden beim Unterschrank 900 x 900 mm Grundmaß 900 x 400 mm 1 Tür 2 Einlegeböden</p> <p>Planungstiefe 382-450 mm Frontbreite 494 mm/ Korpusbreite 900 mm Planungsbreite 900-950 mm</p> <p><i>Planungsmaß bei der Bestellung angeben. Blindteil und Türanschlag links oder rechts Wahlweise mit Hängeschränk oder Abschlusshänge- regal ergänzbar. Keine Metallleiste am Unterboden möglich.</i></p> | 200 | 90x40 | HEBT9072 | L/R | 664 | 700 | 748 | 818 | | | | |
|  | <p>Eckhängeschränk 2 Türen links und rechts angeschlagen 155° Scharniere 2 Einlegeböden</p> <p><i>Der Anschlag gibt an, welche der beiden Türen zuerst zu öffnen ist. Nicht neben vorstehenden Artikeln planen. Type nicht in Verbindung mit Stollen einplanen! Aus technischen Gründen bei einer Breite von 650 x 650 mm keine Griffleiste möglich! Fronten werden geschnitten! Nicht planbar mit Druckbeschlag TIP-ON! Keine Metallleiste am Unterboden möglich. Planungsmaß 60, 80, 90 mit Türwinkel</i></p> | | 60x60 65x65 80x80 90x90 | HE6072 HE6572 HE8072 HE9072 | L/R L/R L/R L/R | 702 848 1218 1380 | 790 950 1328 1482 | 826 1024 1400 1558 | 992 1556 1722 | | | | |
|  | | | | | | | | | | | | | |
|  | <p>Eckhängeschränk 2 Türen links und rechts angeschlagen 155° Scharniere 2 Einlegeböden</p> <p><i>Der Anschlag gibt an, welche der beiden Türen zuerst zu öffnen ist. Nicht neben vorstehenden Artikeln planen. Type nicht in Verbindung mit Stollen einplanen! Nicht mit Griffleisten planbar. Fronten werden geschnitten! Nicht planbar mit Druckbeschlag TIP-ON! Keine Metallleiste am Unterboden möglich. Ohne Türwinkel</i></p> | N | 60x60 80x80 90x90 | HE6072-01 HE8072-01 HE9072-01 | L/R L/R L/R | 702 1218 1380 | 790 1328 1482 | 826 1400 1558 | | | | | |
|  | | | | | | | | | | | | | |

Breite 65 cm
Nicht lieferbar in: Tessa

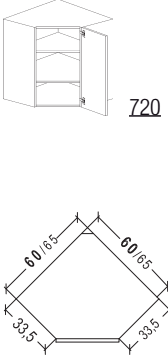
Lieferbar in: Amelie, Anabelle, Anna, Carla, Celine, Cindy, Cora, Diana, Jette, Leni, Paula, Susann

Eckhängeschränke

Korpshöhe 724 mm

Korpustiefe 335 mm

PREISGRUPPEN/IDENT-NR.

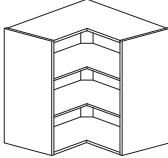
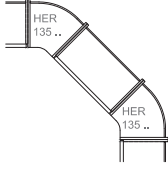
| Skizze | Beschreibung | Breite cm | Kurz- bezeichnung | An- schlag | PREISGRUPPEN/IDENT-NR. | | | | | | | | | |
|--|---|--------------|----------------------|---------------|------------------------|-----|-----|---|-----|---|---|---|---|--|
| | | | | | 1 | 2 | 3 | 4 | 5 | 6 | 7 | 8 | N | |
|  <p>720</p> | <p>Eckhängeschränk 1 Tür 2 Einlegeböden</p> <p><i>Nicht neben vorstehenden Artikeln planen. Nicht in Kombination mit Diagonalschränken planen! Type nicht in Verbindung mit Stollen einplanen! Keine Metallleiste am Unterboden möglich.</i></p> | 60x60 | HER6072 | L/R | 570 | 634 | 648 | | 742 | | | | | |
| | | 65x65 | HER6572 | L/R | 620 | 656 | 668 | | 764 | | | | | |

Eckhängeschränke

Korpshöhe 724 mm


lieferbare Dekore siehe Farbmatrix - Spalte Regale

AUSFÜHRUNGEN/IDENT-NR.

| Skizze | Beschreibung | Breite cm | Kurz- bezeichnung | An- schlag | AUSFÜHRUNGEN/IDENT-NR. | | | | | | | | |
|---|--|--------------|----------------------|---------------|------------------------|----|----|----|----|----|----|----|---|
| | | | | | A1 | A2 | A3 | A4 | A5 | A6 | A7 | A8 | N |
|  | <p>Eckhängeschränke mit PP-Kante an den Vorderkanten in den Korpusfarbtönen Korpustiefe 355 mm</p> | 60x60 | HER6072 | | 582 | | | | | | | | |
| | | 65x65 | HER6572 | | 702 | | | | | | | | |
|  | <p>Eckhängeschränke 135° mit PP-Kante an den Vorderkanten</p> <p><i>Korpustiefe 355 mm Nicht planbar als Hängeschränkeabschluss. Dieses Regal ist jeweils rechts bzw. links neben Dunstabzugshauben sowie allen 60 cm breiten Hängeschränken einzusetzen. Dadurch ergibt sich ein Planungsmaß von 1050 x 1050 mm.</i></p> | | HER13572 | | 546 | | | | | | | | |

Eckstellwand

PREISGRUPPEN/IDENT-NR.

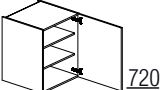
| Skizze | Beschreibung | Breite cm | Kurz- bezeichnung | An- schlag | PREISGRUPPEN/IDENT-NR. | | | | | | | | |
|---|---|--------------|----------------------|---------------|------------------------|-----|-----|---|-----|---|---|---|---|
| | | | | | 1 | 2 | 3 | 4 | 5 | 6 | 7 | 8 | N |
|  | <p>Eckstellwand Höhe 2400 mm Breite 1116 mm</p> <p><i>Zum Abdecken der Ecke mit angeschrägten Seitenkanten.</i></p> | | ESTW | | 230 | 230 | 230 | | 230 | | | | |
| | | | ESTWK | | 330 | 330 | 330 | | 330 | | | | |
| | <p>Eckstellwand Melaminharz beschichtet Kunststoff in den Korpusfarbtönen sowie den Sichtseitendekoren Höhe 2000 mm Breite 1116 mm</p> <p><i>Zum Abdecken der Ecke mit angeschrägten Seitenkanten.</i></p> | | ESTWK | | 330 | 330 | 330 | | 330 | | | | |

Hängeschränke

Korpshöhe 723 mm

Korpstiefe 555 mm

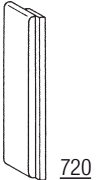
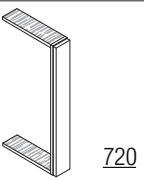
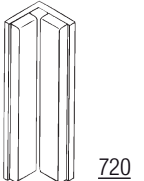
PREISGRUPPEN/IDENT-NR.

| Skizze | Beschreibung | Breite cm | Kurz- bezeichnung | An- schlag | PREISGRUPPEN/IDENT-NR. | | | | | | | | | |
|---|--|--------------|----------------------|-----------------|------------------------|-----|-----|-----|---|-----|---|---|---|--|
| | | | | | 1 | 2 | 3 | 4 | 5 | 6 | 7 | 8 | N | |
|  | Hängeschränk 1 Tür 2 Einlegeböden <i>Aus Gründen der Stabilisierung des Unterbodens ist es zwingend erforderlich, auf der Unterseite der Schränke einen 25 mm Abdeckboden (ABQ25) einzusetzen. Strahlerbohrungen sowie DOWN- bzw. UP&DOWN-Beleuchtung ist nicht möglich.</i> | 210 | 30 | H3072T56 | L/R | 486 | 520 | 560 | | 606 | | | | |
| | | | 40 | H4072T56 | L/R | 494 | 544 | 598 | | 654 | | | | |
| | | | 45 | H4572T56 | L/R | 508 | 558 | 624 | | 676 | | | | |
| | | | 50 | H5072T56 | L/R | 518 | 568 | 652 | | 702 | | | | |
| | | | 60 | H6072T56 | L/R | 542 | 590 | 680 | | 742 | | | | |

Passstücke in Frontausführung

Korpshöhe 724 mm

PREISGRUPPEN/IDENT-NR.

| Skizze | Beschreibung | Breite cm | Kurz- bezeichnung | An- schlag | PREISGRUPPEN/IDENT-NR. | | | | | | | | | |
|---|--|--------------|----------------------|------------------|------------------------|-----|-----|-----|---|-----|---|---|---|--|
| | | | | | 1 | 2 | 3 | 4 | 5 | 6 | 7 | 8 | N | |
|  | Hängeschranks Passstück in Frontausführung <i>Bitte grundsätzlich Anschlag angeben, da das Passstück verschraubt wird! Eine Kante immer roh!</i> | | 10 | HP1072 | L/R | 120 | 124 | 144 | | 172 | | | | |
| | | | 20 | HP2072 | L/R | 130 | 132 | 176 | | 216 | | | | |
| | wie vor, jedoch Korpshöhe 723 mm | N | 10 | HP1072T56 | L/R | 120 | 124 | 144 | | 172 | | | | |
| | | | 20 | HP2072T56 | L/R | 130 | 132 | 176 | | 216 | | | | |
|  | Hängeschranks Passstück in Frontausführung oben und unten geschlossen <i>Lieferung erfolgt zerlegt! Eine Kante immer roh!</i> | | 10 | HP1072G | L/R | 224 | 246 | 248 | | 278 | | | | |
| | | | 20 | HP2072G | L/R | 246 | 264 | 274 | | 342 | | | | |
|  | Eckpassstück 90° in Frontausführung 65 x 65 mm Planungsmaß 400 x 400 mm <i>Bei Ecklösungen ohne Eckhängeschränk verwendbar.</i> | | | HPE7072 | | 170 | 194 | 202 | | 238 | | | | |
| | | | | HPEV72 | | 328 | 384 | 392 | | 468 | | | | |
| | | | | HPEVS72 | | 654 | 762 | 782 | | 932 | | | | |

Passtücke in Frontausführung Korpshöhe 724 mm


PREISGRUPPEN/IDENT-NR.

| Skizze | Beschreibung | Breite cm | Kurz- bezeichnung | An- schlag | PREISGRUPPEN/IDENT-NR. | | | | | | | | | |
|--------|---|--------------|----------------------|---------------|------------------------|-----|-----|---|-----|---|---|---|---|--|
| | | | | | 1 | 2 | 3 | 4 | 5 | 6 | 7 | 8 | N | |
| | Bodenset für Eckpasstück bestehend aus Ober- und Unterboden in den Korpusfarbtönen inkl. Befestigungsmaterial | | HPEB | | 116 | 116 | 116 | | 116 | | | | | |
| | Bodenset für Eckpasstück bestehend aus Ober- und Unterboden in den Korpusfarbtönen Planungsmaß variabel 380 - 530 mm inkl. Befestigungsmaterial | | HPEBV | | 172 | 172 | 172 | | 172 | | | | | |

Passtücke aus Korpusmaterial Korpshöhe 724 mm

lieferbare Dekore siehe Farbmatrix - Spalte Passtücke aus Korpusmaterial

AUSFÜHRUNGEN/IDENT-NR.

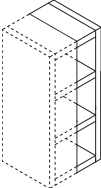
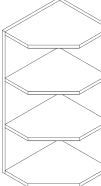
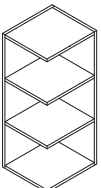
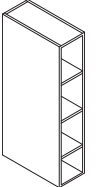
| Skizze | Beschreibung | Breite cm | Kurz- bezeichnung | An- schlag | AUSFÜHRUNGEN/IDENT-NR. | | | | | | | | | |
|--|--|----------------------|--|---------------|------------------------|----------|----|----|----|----|----|----|---|--|
| | | | | | A1 | A2 | A3 | A4 | A5 | A6 | A7 | A8 | N | |
|  | Hängeschrankpasstück aus Korpusmaterial inkl. Dichtlippenprofil Korpshöhe 724 mm Exakter Zuschnitt bei der Montage | 10 20 | HP1072K HP2072K | | 44 72 | 54 76 | | | | | | | | |
| | wie vor, jedoch Korpshöhe 723 mm | N 10 20 | HP1072T56K HP2072T56K | | 44 72 | 54 76 | | | | | | | | |

Regale

Korpushöhe 724 mm

lieferbare Dekore siehe Farbmatrix - Spalte Regale

AUSFÜHRUNGEN / IDENT - NR.

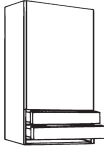
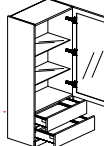
| Skizze | Beschreibung | Breite cm | Kurz- bezeichnung | An- schlag | AUSFÜHRUNGEN / IDENT - NR. | | | | | | | | | | | | |
|--|---|--------------|----------------------|--------------------|----------------------------|------------|------------|----|----|----|----|----|---|--|--|--|--|
| | | | | | A1 | A2 | A3 | A4 | A5 | A6 | A7 | A8 | N | | | | |
|  | <p>Hängeschrankausgleichsregal mit PP-Kante an den Vorderkanten 2 Einlegeböden</p> <p><i>Korpushöhe 355 mm</i> <i>Bitte grundsätzlich gewünschte Breite angeben.</i></p> | 200 | 10-30 31-60 | HRV3072 HRV6072 | | 256 318 | 344 444 | | | | | | | | | | |
|  | <p>Hängeschrankabschlußregal, abgeschrägt mit PP-Kante an den Vorderkanten 2 feste Böden</p> <p><i>Korpushöhe 355 mm</i> <i>Bitte grundsätzlich gewünschte Breite angeben.</i></p> | 200 | 20-30 | HARV3072 | L/R | 298 | 370 | | | | | | | | | | |
| Abb.: links  | <p>Hängeschrankabschlußregal, eckig mit PP-Kante an den Vorderkanten 2 feste Böden</p> <p><i>Korpushöhe 355 mm</i> <i>Bitte grundsätzlich gewünschte Breite angeben.</i></p> | 200 | 20-30 | HARVE3072 | L/R | 298 | 370 | | | | | | | | | | |
|  | <p>Flaschenhängeschrankregal mit PP-Kante an den Vorderkanten 3 feste Böden</p> <p><i>Korpushöhe 355 mm</i></p> | 200 | 15 | HFR72 | | 334 | 496 | | | | | | | | | | |
| | | | | | | | | | | | | | | | | | |

Aufsatzschränke

Korpshöhe 1283 mm

Korpstiefe 335 mm


PREISGRUPPEN/IDENT-NR.

| Skizze | Beschreibung | Breite cm | Kurz- bezeichnung | An- schlag | PREISGRUPPEN/IDENT-NR. | | | | | | | | | | |
|--|--|--------------|----------------------|---------------|--|------|------|---|------|---|---|---|---|--|--|
| | | | | | 1 | 2 | 3 | 4 | 5 | 6 | 7 | 8 | N | | |
|  <p>936 142 142</p> | Aufsatzschrank 1 Tür 2 Einlegeböden 2 Schubkästen 1 Ausgleichsfrontblende 55 mm | 45 | HVS45128 | L/R | 884 | 952 | 1036 | | 1166 | | | | | | |
| | | 50 | HVS50128 | L/R | 906 | 974 | 1058 | | 1186 | | | | | | |
| | | 60 | HVS60128 | L/R | 950 | 988 | 1118 | | 1250 | | | | | | |
|  <p>936 142 142</p> | Aufsatzschrank mit Glasrahmentür 1 Glastür 2 Glaseinlegeböden 2 Schubkästen 1 Ausgleichsfrontblende 55 mm Glasausführung laut Frontbeschreibung | 45 | HGVS45128 | L/R | | | 1200 | | | | | | | | |
| | | 50 | HGVS50128 | L/R | | | 1276 | | | | | | | | |
| | | 60 | HGVS60128 | L/R | | | 1354 | | | | | | | | |
| | | | | | Lieferbar in: Mara, Sophie | | | | | | | | | | |
| | wie vor, jedoch mit Fräsrahmentür (FR) Glasausführung laut Frontbeschreibung | 45 | HGVS45128FR | L/R | 1154 | 1212 | 1272 | | | | | | | | |
| | | 50 | HGVS50128FR | L/R | 1220 | 1268 | 1352 | | | | | | | | |
| | | 60 | HGVS60128FR | L/R | 1276 | 1350 | 1436 | | | | | | | | |
| | | | | | Lieferbar in: Amelie, Anabelle, Anna, Carla, Celine, Cindy, Cora, Diana, Jette, Laila, Lara, Leni, Paula, Susann | | | | | | | | | | |

Passtücke in Frontausführung

Korpshöhe 1283 mm

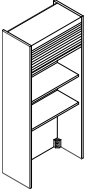
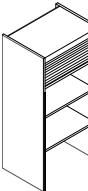
PREISGRUPPEN/IDENT-NR.

| Skizze | Beschreibung | Breite cm | Kurz- bezeichnung | An- schlag | PREISGRUPPEN/IDENT-NR. | | | | | | | | | |
|---|---|--------------|----------------------|---------------|------------------------|-----|-----|---|-----|---|---|---|---|--|
| | | | | | 1 | 2 | 3 | 4 | 5 | 6 | 7 | 8 | N | |
|  | Aufsatzschrankpasstück in Frontausführung <i>Eine Kante immer roh!</i> | 10 | AP10128 | L/R | 144 | 180 | 204 | | 270 | | | | | |
| | | 20 | AP20128 | L/R | 158 | 230 | 288 | | 356 | | | | | |

Aufsatzschränke

Korpshöhe 1283 mm


lieferbare Dekore siehe Farbmatrix - Spalte Aufsatzschrank mit Kst. Jalousie

| Skizze | Beschreibung | Breite cm | Kurz- bezeichnung | An- schlag | AUSFÜHRUNGEN / IDENT - NR. | | | | | | | | | |
|---|--|--------------|----------------------|---------------|----------------------------|------|----|----|----|----|----|----|---|--|
| | | | | | A1 | A2 | A3 | A4 | A5 | A6 | A7 | A8 | N | |
|  | Aufsatzschrank mit Jalousie 1 Doppelsteckdose rechts unten 2 Glaseinlegeböden 1 Jalousie edelstahlfarbig <i>Korpustiefe 355 mm</i> <i>Nutzbare Innentiefe ca. 295 mm</i> | 50 | AR050128 | | 1900 | 2382 | | | | | | | | |
| | | 60 | AR060128 | | 2008 | 2522 | | | | | | | | |
| | | 90 | AR090128 | | 2216 | 2784 | | | | | | | | |
|  | Aufsatzschrank mit Jalousie 1 Doppelsteckdose rechts unten 2 Einlegeböden 1 Jalousie edelstahlfarbig <i>Korpustiefe 460 mm</i> <i>Nutzbare Innentiefe ca. 395 mm</i> | 50 | AR050128T46 | | 2358 | 2960 | | | | | | | | |
| | | 60 | AR060128T46 | | 2498 | 3134 | | | | | | | | |
| | | 90 | AR090128T46 | | 2836 | 3558 | | | | | | | | |

Passtücke aus Korpusmaterial

Korpshöhe 1283 mm

lieferbare Dekore siehe Farbmatrix - Spalte Passtücke aus Korpusmaterial

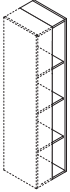
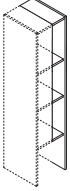
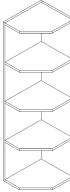
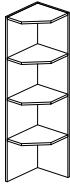
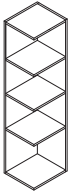
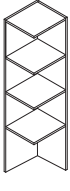
| Skizze | Beschreibung | Breite cm | Kurz- bezeichnung | An- schlag | AUSFÜHRUNGEN / IDENT - NR. | | | | | | | | | |
|--|---|--------------|----------------------|---------------|----------------------------|-----|----|----|----|----|----|----|---|--|
| | | | | | A1 | A2 | A3 | A4 | A5 | A6 | A7 | A8 | N | |
|  | Aufsatzschrankpasstück aus Korpusmaterial inkl. Dichtlippenprofil Korpshöhe 1283 mm Exakter Zuschnitt bei der Montage | 10 | AP10128K | | 60 | 72 | | | | | | | | |
| | | 20 | AP20128K | | 96 | 122 | | | | | | | | |

Regale

Korpshöhe 1283 mm

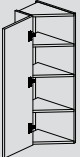
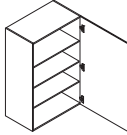
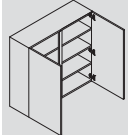
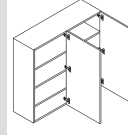
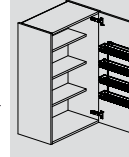
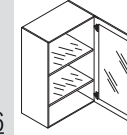
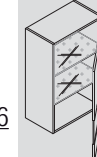
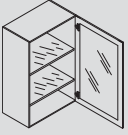
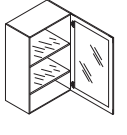
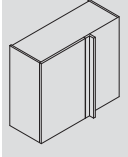
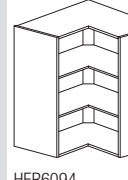

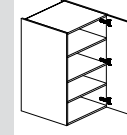



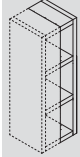

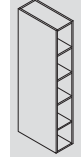
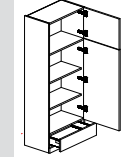
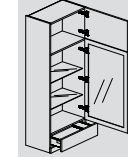
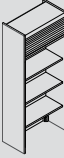


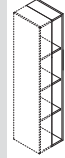

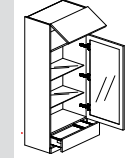
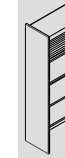




lieferbare Dekore siehe Farbmatrix - Spalte Regale

AUSFÜHRUNGEN / IDENT - NR.

| Skizze | Beschreibung | | Breite cm | Kurz- bezeichnung | An- schlag | A1 | A2 | A3 | A4 | A5 | A6 | A7 | A8 | N |
|--|--|-----|----------------|--------------------------------------|---------------|------------|------------|----|----|----|----|----|----|---|
|  | Aufsatzschrankausgleichsregal mit PP-Kante an den Vorderkanten 3 feste Zwischenböden <i>Korpustiefe 355 mm</i> <i>Bitte grundsätzlich gewünschte Breite angeben.</i> | 200 | 10-30 31-60 | ARV30128 ARV60128 | | 426 540 | 538 684 | | | | | | | |
|  | wie vor, jedoch ohne Unterboden und 1 loser Zwischenboden oben 1 fester Zwischenboden mittig 1 loser Zwischenboden unten | 200 | 10-30 31-60 | ARV030128 ARV060128 | | 426 540 | 538 684 | | | | | | | |
|  | Aufsatzabschlussschrankregal, abgeschrägt mit PP-Kante an den Vorderkanten 3 feste Zwischenböden <i>Korpustiefe 355 mm</i> <i>Bitte grundsätzlich gewünschte Breite angeben.</i> | 200 | 20-30 | AARV128 | L/R | 562 | 706 | | | | | | | |
| Abb.: links  | wie vor, jedoch ohne Unterboden | 200 | 20-30 | AARV0128 | L/R | 562 | 706 | | | | | | | |
|  | Aufsatzabschlussschrankregal, eckig mit PP-Kante an den Vorderkanten 3 feste Zwischenböden <i>Korpustiefe 355 mm</i> <i>Bitte grundsätzlich gewünschte Breite angeben.</i> | 200 | 20-30 | AARVE128 | L/R | 562 | 706 | | | | | | | |
| Abb.: links  | wie vor, jedoch ohne Unterboden | 200 | 20-30 | AARVE0128 | L/R | 562 | 706 | | | | | | | |

Hängeschränke

Korpshöhe 940 mm

| | | | | | | |
|--|--|--|---|--|--|--|
| Abschlusshängeschrank  936 HAD94 | Tür  936 H2094 H3094 H4094 H4594 H5094 H6094 | Türen  936 H8094 H9094 H10094 | Türen  936 H8094-01 H9094-01 H10094-01 | Gewürze  936 HGB3094 HGB4094 HGB4594 HGB5094 HGB6094 | Frontrahmen  936 HG4594 HG5094 HG6094 | Querlisene  936 HG4594Q HG5094Q HG6094Q |
| Innenrahmen  936 HG4594FR HG5094FR HG6094FR | Akzentglasrahmen  936 PHG4594GR PHG5094GR PHG6094GR | Eckhängeschrank  936 HEBT8094-40 | Eckhängeschrankregal  HER6094 HER6594 | Eckstellwand  116mm ESTW ESTWK | Tür  936 H3094 T56 H4094 T56 H4594 T56 H5094 T56 H6094 T56 T56 | Front-Passstück  936 HP1094 HP2094 |
| Front-Eckpassstück 90°  936 HPE7094 | Korpus-Passstück  HP1094K HP2094K | Regal  HRV3094 HRV6094 | Abschlussregal  HARVE3094 | Flaschenregal  HFR94 | Aufsatzschrank  354 936 142 HVS45150 HVS50150 HVS60150 | Glas-Aufsatzschrank  354 936 142 HGVS45150 HGVS50150 HGVS60150 |
| Rollladenschrank  AR050150 AR060150 AR090150 | Front-Passstück  AP10150 AP20150 | Korpus-Passstück  AP10150K AP20150K | Regal  ARV30150 ARV60150 | Abschlussregal  AARVE150 | Glas-Aufsatzschrank  287 936 142 HGVS45143K HGVS50143K HGVS60143K | Rollladenschrank  AR050143 AR060143 AR090143 |
| Front-Passstück  AP10143 AP20143 | Korpus-Passstück  AP10143K AP20143K | Regal  ARV30143 ARV60143 | Abschlussregal  AARVE143 | | | |

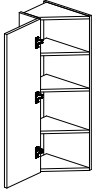
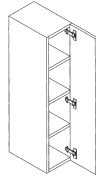

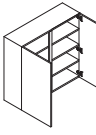
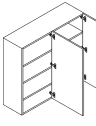
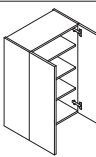
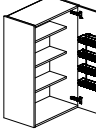
940 mm

Hängeschränke

Korpshöhe 940 mm

Korpstiefe 335 mm

PREISGRUPPEN/IDENT-NR.

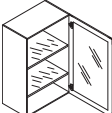
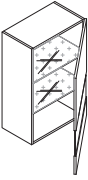
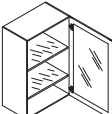
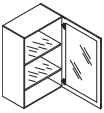
| Skizze | Beschreibung | Breite cm | Kurz- bezeichnung | An- schlag | 1 | 2 | 3 | 4 | 5 | 6 | 7 | 8 | N |
|---|---|--------------|----------------------------|--|---------------------------------|---------------------------------|---------------------------------|---------------------------------|---|---------------------------------|---|---|---|
|  | Abschlusshängeschränk 1 Tür 3 Einlegeböden 135° Scharnier Außenseite 125 mm 936 <i>Nicht neben diagonalen Eckhängeschränken planen. Wagentiefe (kurze Seite) mit max. 1 cm Korpus- überstand planen.</i> | | 23 | HAD94 | L/R | 480 | 544 | 562 | | 642 | | | |
|  | Hängeschränk 1 Tür 3 Einlegeböden Griff lose 936 | 200 | 20 | H2094 | L/R | 264 | 306 | 350 | | 400 | | | |
|  | Hängeschränk 1 Tür 3 Einlegeböden 936 | 200 | 30 40 45 50 60 | H3094 H4094 H4594 H5094 H6094 | L/R L/R L/R L/R L/R | 270 300 306 316 330 | 308 326 334 348 370 | 356 410 426 438 484 | | 426 488 498 522 580 | | | |
|  | wie vor, jedoch 2 Türen 936 | 200 MLG | 80 90 100 | H8094 H9094 H10094 | | 478 524 560 | 556 608 624 | 698 762 856 | | 812 878 1008 | | | |
|  | Hängeschränk 2 Türen links bzw. 2 Türen rechts 3 Einlegeböden 936 <i>Einzuplanen oberhalb von Ecklösungen, wenn Schränke nur einseitig gewünscht werden. Keine Metallleiste am Unterboden möglich.</i> | 200 | 80 90 100 | H8094-01 H9094-01 H10094-01 | L/R L/R L/R | 560 570 594 | 618 644 660 | 792 820 904 | | 926 950 1074 | | | |
|  | Hängeschränk 2 Türen 3 Einlegeböden 936 | 200 | 60 | H2T6094 | | 436 | 502 | 638 | | 746 | | | |
|  | Gewürzhängeschränk 1 Tür 3 Einlegeböden 1 Gewürzbord 936 <i>(300 mm für 12 Gewürze, ab 500 mm für 24 Gewürze) Lieferung erfolgt ohne Gewürze.</i> | | 30 40 45 50 60 | HGB3094 HGB4094 HGB4594 HGB5094 HGB6094 | L/R L/R L/R L/R L/R | 330 350 362 370 392 | 366 390 406 416 430 | 420 464 484 504 558 | | 496 560 588 618 700 | | | |

Glashängeschränke

Korpshöhe 940 mm

Korpstiefe 335 mm

PREISGRUPPEN/IDENT-NR.

| Skizze | Beschreibung | Breite cm | Kurz- bezeichnung | An- schlag | 1 | 2 | 3 | 4 | 5 | 6 | 7 | 8 | N |
|--|--|--------------|--|-------------------|-------------------|-------------------|-------------------|---|-------------------|---|---|---|---|
|  | Glashängeschrank mit Rahmentür aus Frontmaterial 1 Glastür 2 Glaseinlegeböden Glasausführung laut Frontbeschreibung | 200 | 45 HG4594 50 HG5094 60 HG6094 | L/R L/R L/R | | | 700 722 780 | | | | | | |
| | 936 | | Lieferbar in: Mara, Sophie | | | | | | | | | | |
|  | Glashängeschrank 1 Querriestür Holzfries oben: 503 mm Holzfries unten: 178 mm 2 Glaseinlegeböden Glasausführung laut Frontbeschreibung | 200 | 45 HG4594Q 50 HG5094Q 60 HG6094Q | L/R L/R L/R | 620 640 680 | 644 662 716 | 688 710 768 | | | | | | |
| | 936 | | Lieferbar in: Amelie, Anabelle, Anna, Carla, Celine, Cindy, Cora, Diana, Jette, Leni, Paula, Susann | | | | | | | | | | |
| | Möglich nur mit waagerechter Griffanordnung! Stangengriffe werden senkrecht angeordnet. | | | | | | | | | | | | |
|  | Glashängeschrank 1 Glastür 2 Glaseinlegeböden Innenrahmen (FR) Glasausführung laut Frontbeschreibung | 200 | 45 HG4594FR 50 HG5094FR 60 HG6094FR | L/R L/R L/R | 702 706 738 | 718 734 780 | 784 798 856 | | | | | | |
| | 936 | | Lieferbar in: Amelie, Anabelle, Anna, Carla, Celine, Cindy, Cora, Diana, Jette, Laila, Lara, Leni, Paula, Susann | | | | | | | | | | |
|  | Glashängeschrank 1 Glastür 2 Glaseinlegeböden Akzentglasrahmen (GR) FG 149 - Milchglas mit Rahmen Silber-/ Edelmetallfarbig FG 158 - Rauchglas mit Rahmen Schwarz | 200 | 45 PHG4594GR 50 PHG5094GR 60 PHG6094GR | L/R L/R L/R | 684 722 752 | 684 722 752 | 684 722 752 | | 684 722 752 | | | | |
| | 936 | | | | | | | | | | | | |

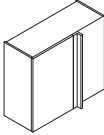
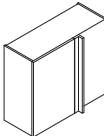
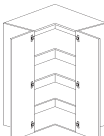
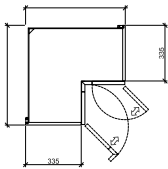
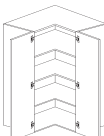
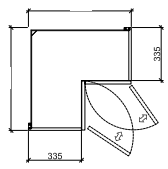
Bei Glashängeschränken mit Tiefenkürzung wird kein Glasboden mitgeliefert.
Wir liefern in solchen Situationen einen auf die Tiefenkürzung abgestimmten Holzeinlegeboden im entsprechenden Korpusinnendekor.

Eckhängeschränke

Korpshöhe 940 mm

Korpstiefe 335 mm

PREISGRUPPEN / IDENT - NR.

| Skizze | Beschreibung | Breite cm | Kurz- bezeichnung | An- schlag | 1 | 2 | 3 | 4 | 5 | 6 | 7 | 8 | N |
|--|--|----------------------------------|--------------------------------------|--------------------------|----------------------------|-----------------------------|-----------------------------|---|----------------------|---|---|---|---|
|  | <p>Eckhängeschränk zu verwenden beim Unterschrank 800 x 800 mm Grundmaß 800 x 400 mm 1 Tür 3 Einlegeböden</p> <p>Planungstiefe 382-450 mm Frontbreite 394 mm/ Korpusbreite 800 mm Planungsbreite 800-850 mm</p> <p><i>Planungsmaß bei der Bestellung angeben. Blindteil und Türanschlag links oder rechts Wahlweise mit Hängeschränk oder Abschlusshänge- regal ergänzbar. Keine Metallleiste am Unterboden möglich.</i></p> | 200 | HEBT8094-40 | L/R | 698 | 744 | 772 | | 830 | | | | |
|  | <p>Eckhängeschränk zu verwenden beim Unterschrank 900 x 900 mm Grundmaß 900 x 400 mm 1 Tür 3 Einlegeböden</p> <p>Planungstiefe 382-450 mm Frontbreite 494 mm/ Korpusbreite 900 mm Planungsbreite 900-950 mm</p> <p><i>Planungsmaß bei der Bestellung angeben. Blindteil und Türanschlag links oder rechts Wahlweise mit Hängeschränk oder Abschlusshänge- regal ergänzbar. Keine Metallleiste am Unterboden möglich.</i></p> | 200 | HEBT9094 | L/R | 732 | 782 | 824 | | 884 | | | | |
|   | <p>Eckhängeschränk 2 Türen links und rechts angeschlagen 155° Scharniere 3 Einlegeböden</p> <p><i>Der Anschlag gibt an, welche der beiden Türen zuerst zu öffnen ist. Nicht neben vorstehenden Artikeln planen. Type nicht in Verbindung mit Stollen einplanen! Aus technischen Gründen bei einer Breite von 650 x 650 mm keine Griffleiste möglich! Fronten werden geschnitten! Nicht planbar mit Druckbeschlag TIP-ON! Keine Metallleiste am Unterboden möglich. Planungsmaß 60, 80, 90 mit Türwinkel</i></p> | 60x60 65x65 80x80 90x90 | HE6094 HE6594 HE8094 HE9094 | L/R L/R L/R L/R | 854 966 1316 1486 | 950 1086 1438 1606 | 968 1174 1516 1682 | | 1126 1698 1872 | | | | |
|   | <p>Eckhängeschränk 2 Türen links und rechts angeschlagen 155° Scharniere 3 Einlegeböden</p> <p><i>Der Anschlag gibt an, welche der beiden Türen zuerst zu öffnen ist. Nicht neben vorstehenden Artikeln planen. Type nicht in Verbindung mit Stollen einplanen! Nicht mit Griffleisten planbar. Fronten werden geschnitten! Nicht planbar mit Druckbeschlag TIP-ON! Keine Metallleiste am Unterboden möglich. Ohne Türwinkel</i></p> | N | HE6094-01 HE8094-01 HE9094-01 | L/R L/R L/R | 854 1316 1486 | 950 1438 1606 | 968 1516 1682 | | | | | | |

Breite 65 cm
Nicht lieferbar in: Tessa


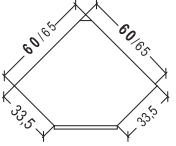
Lieferbar in: Amelie, Anabelle, Anna, Carla, Celine, Cindy, Cora, Diana, Jette, Leni, Paula, Susann

Eckhängeschränke

Korpshöhe 940 mm

Korpustiefe 335 mm

PREISGRUPPEN/IDENT-NR.

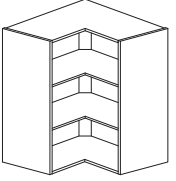
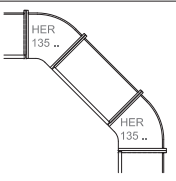
| Skizze | Beschreibung | Breite cm | Kurz- bezeichnung | An- schlag | PREISGRUPPEN/IDENT-NR. | | | | | | | | | |
|---|---|--------------|----------------------|---------------|------------------------|-----|-----|---|-----|---|---|---|---|--|
| | | | | | 1 | 2 | 3 | 4 | 5 | 6 | 7 | 8 | N | |
|  <p>936</p>  | <p>Eckhängeschränk 1 Tür 3 Einlegeböden</p> <p><i>Nicht neben vorstehenden Artikeln planen. Nicht in Kombination mit Diagonalschränken planen! Type nicht in Verbindung mit Stollen einplanen! Keine Metallleiste am Unterboden möglich.</i></p> | 60x60 | HEd6094 | L/R | 646 | 694 | 768 | | 880 | | | | | |
| | | 65x65 | HEd6594 | L/R | 698 | 766 | 802 | | 932 | | | | | |

Eckhängeschränke

Korpshöhe 940 mm


lieferbare Dekore siehe Farbmatrix - Spalte Regale

AUSFÜHRUNGEN/IDENT-NR.

| Skizze | Beschreibung | Breite cm | Kurz- bezeichnung | An- schlag | AUSFÜHRUNGEN/IDENT-NR. | | | | | | | | | |
|---|--|--------------|----------------------|---------------|------------------------|----|----|----|----|----|----|----|---|--|
| | | | | | A1 | A2 | A3 | A4 | A5 | A6 | A7 | A8 | N | |
|  | <p>Eckhängeschränke mit PP-Kante an den Vorderkanten in den Korpusfarbtönen Korpustiefe 355 mm</p> | 60x60 | HER6094 | | 714 | | | | | | | | | |
| | | 65x65 | HER6594 | | 812 | | | | | | | | | |
|  | <p>Eckhängeschränke 135° mit PP-Kante an den Vorderkanten</p> <p><i>Korpustiefe 355 mm Nicht planbar als Hängeschränkeabschluss. Dieses Regal ist jeweils rechts bzw. links neben Dunstabzugshauben sowie allen 60 cm breiten Hängeschränken einzusetzen. Dadurch ergibt sich ein Planungsmaß von 1050 x 1050 mm.</i></p> | | HER13594 | | 560 | | | | | | | | | |

Eckstellwand

PREISGRUPPEN/IDENT-NR.

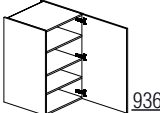
| Skizze | Beschreibung | Breite cm | Kurz- bezeichnung | An- schlag | PREISGRUPPEN/IDENT-NR. | | | | | | | | | |
|---|---|--------------|----------------------|---------------|------------------------|-----|-----|---|-----|---|---|---|---|--|
| | | | | | 1 | 2 | 3 | 4 | 5 | 6 | 7 | 8 | N | |
|  | <p>Eckstellwand Höhe 2400 mm Breite 1116 mm</p> <p><i>Zum Abdecken der Ecke mit angeschrägten Seitenkanten.</i></p> | | ESTW | | 230 | 230 | 230 | | 230 | | | | | |
| | | | ESTWK | | 330 | 330 | 330 | | 330 | | | | | |
| | <p>Eckstellwand Melaminharz beschichtet Kunststoff in den Korpusfarbtönen sowie den Sichtseitendekoren Höhe 2000 mm Breite 1116 mm</p> <p><i>Zum Abdecken der Ecke mit angeschrägten Seitenkanten.</i></p> | | ESTWK | | 330 | 330 | 330 | | 330 | | | | | |

Hängeschränke

Korpshöhe 939 mm

Korpstiefe 555 mm




PREISGRUPPEN/IDENT-NR.

| Skizze | Beschreibung | Breite cm | Kurz- bezeichnung | An- schlag | PREISGRUPPEN/IDENT-NR. | | | | | | | | | |
|--|--|--------------|----------------------|-----------------|------------------------|-----|-----|-----|-----|-----|---|---|---|--|
| | | | | | 1 | 2 | 3 | 4 | 5 | 6 | 7 | 8 | N | |
|  <p>936</p> | Hängeschränk 1 Tür 1 fester Boden 2 Einlegeböden <i>Aus Gründen der Stabilisierung des Unterbodens ist es zwingend erforderlich, auf der Unterseite der Schränke einen 25 mm Abdeckboden (ABQ25) einzusetzen. Strahlerbohrungen sowie DOWN- bzw. UP&DOWN-Beleuchtung ist nicht möglich.</i> | 210 | 30 | H3094T56 | L/R | 518 | 552 | 600 | | 668 | | | | |
| | | 40 | H4094T56 | L/R | 552 | 576 | 662 | | 742 | | | | | |
| | | 45 | H4594T56 | L/R | 562 | 590 | 680 | | 756 | | | | | |
| | | 50 | H5094T56 | L/R | 576 | 606 | 698 | | 778 | | | | | |
| | | 60 | H6094T56 | L/R | 596 | 640 | 754 | | 850 | | | | | |

Passtücke in Frontausführung

Korpshöhe 940 mm

PREISGRUPPEN/IDENT-NR.

| Skizze | Beschreibung | Breite cm | Kurz- bezeichnung | An- schlag | PREISGRUPPEN/IDENT-NR. | | | | | | | | | |
|--|--|--------------|----------------------|------------------|------------------------|-----|-----|-----|------|-----|---|---|---|--|
| | | | | | 1 | 2 | 3 | 4 | 5 | 6 | 7 | 8 | N | |
|  <p>936</p> | Hängeschranks in Frontausführung <i>Bitte grundsätzlich Anschlag angeben, da das Passstück verschraubt wird! Eine Kante immer roh!</i> | 10 | HP1094 | L/R | 124 | 130 | 154 | | 200 | | | | | |
| | | 20 | HP2094 | L/R | 144 | 150 | 190 | | 246 | | | | | |
| | wie vor, jedoch Korpshöhe 939 mm | N | 10 | HP1094T56 | L/R | 124 | 130 | 154 | | 200 | | | | |
| | | | 20 | HP2094T56 | L/R | 144 | 150 | 190 | | 246 | | | | |
|  <p>936</p> | Hängeschranks in Frontausführung oben und unten geschlossen <i>Lieferung erfolgt zerlegt! Eine Kante immer roh!</i> | 10 | HP1094G | L/R | 228 | 254 | 260 | | 316 | | | | | |
| | | 20 | HP2094G | L/R | 252 | 304 | 316 | | 392 | | | | | |
|  <p>936</p> | Eckpassstück 90° in Frontausführung 65 x 65 mm Planungsmaß 400 x 400 mm <i>Bei Ecklösungen ohne Eckhängeschränk verwendbar.</i> | | HPE7094 | | 184 | 212 | 220 | | 260 | | | | | |
| | | | HPEV94 | | 362 | 424 | 442 | | 526 | | | | | |
| | | | HPEVS94 | | 720 | 836 | 868 | | 1040 | | | | | |

Passstücke in Frontausführung

Korpshöhe 940 mm

PREISGRUPPEN/IDENT-NR.


| Skizze | Beschreibung | Breite cm | Kurz- bezeichnung | An- schlag | PREISGRUPPEN/IDENT-NR. | | | | | | | | | |
|--------|--|--------------|----------------------|---------------|------------------------|-----|-----|---|-----|---|---|---|---|--|
| | | | | | 1 | 2 | 3 | 4 | 5 | 6 | 7 | 8 | N | |
| | Bodenset für Eckpassstück bestehend aus Ober- und Unterboden in den Korpusfarbtönen inkl. Befestigungsmaterial | | HPEB | | 116 | 116 | 116 | | 116 | | | | | |
| | Bodenset für Eckpassstück bestehend aus Ober- und Unterboden in den Korpusfarbtönen Planungsmaß variabel 380 - 530 mm inkl. Befestigungsmaterial | | HPEBV | | 172 | 172 | 172 | | 172 | | | | | |

Passstücke aus Korpusmaterial

Korpshöhe 940 mm

lieferbare Dekore siehe Farbmatrix - Spalte Passstücke aus Korpusmaterial

AUSFÜHRUNGEN/IDENT-NR.

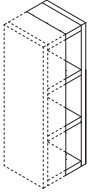
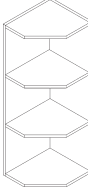
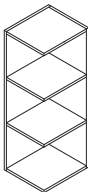
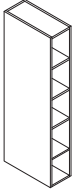
| Skizze | Beschreibung | Breite cm | Kurz- bezeichnung | An- schlag | AUSFÜHRUNGEN/IDENT-NR. | | | | | | | | | |
|--|---|----------------------|--|---------------|------------------------|-----------|----|----|----|----|----|----|---|--|
| | | | | | A1 | A2 | A3 | A4 | A5 | A6 | A7 | A8 | N | |
|  | Hängeschrankpassstück aus Korpusmaterial inkl. Dichtlippenprofil Korpshöhe 940 mm Exakter Zuschnitt bei der Montage | 10 20 | HP1094K HP2094K | | 50 74 | 64 102 | | | | | | | | |
| | wie vor, jedoch Korpshöhe 939 mm | N 10 20 | HP1094T56K HP2094T56K | | 50 74 | 64 102 | | | | | | | | |

Regale

Korpshöhe 940 mm

lieferbare Dekore siehe Farbmatrix - Spalte Regale

AUSFÜHRUNGEN / IDENT - NR.

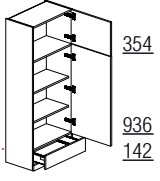
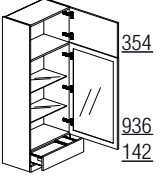
| Skizze | Beschreibung | Breite cm | Kurz- bezeichnung | An- schlag | AUSFÜHRUNGEN / IDENT - NR. | | | | | | | | | | |
|--|--|--------------|----------------------|--------------------|----------------------------|------------|------------|----|----|----|----|----|---|--|--|
| | | | | | A1 | A2 | A3 | A4 | A5 | A6 | A7 | A8 | N | | |
|  | <p>Hängeschrankausgleichsregal mit PP-Kante an den Vorderkanten 2 Einlegeböden</p> <p><i>Korpustiefe 355 mm</i> <i>Bitte grundsätzlich gewünschte Breite angeben.</i></p> | 200 | 10-30 31-60 | HRV3094 HRV6094 | | 300 390 | 410 534 | | | | | | | | |
|  | <p>Hängeschrankabschlußregal, abgeschrägt mit PP-Kante an den Vorderkanten 2 feste Böden</p> <p><i>Korpustiefe 355 mm</i> <i>Bitte grundsätzlich gewünschte Breite angeben.</i></p> | 200 | 20-30 | HARV3094 | L/R | 334 | 422 | | | | | | | | |
|  | <p>Hängeschrankabschlußregal, eckig mit PP-Kante an den Vorderkanten 2 feste Böden</p> <p><i>Korpustiefe 355 mm</i> <i>Bitte grundsätzlich gewünschte Breite angeben.</i></p> | 200 | 20-30 | HARVE3094 | L/R | 334 | 422 | | | | | | | | |
|  | <p>Flaschenhängeschrankregal mit PP-Kante an den Vorderkanten 4 feste Böden</p> <p><i>Korpustiefe 355 mm</i></p> | 200 | 15 | HFR94 | | 344 | 508 | | | | | | | | |
| | | | | | | | | | | | | | | | |

Aufsatzschränke

Korpshöhe 1499 mm

Korpustiefe 335 mm


PREISGRUPPEN/IDENT-NR.

| Skizze | Beschreibung | Breite cm | Kurz- bezeichnung | An- schlag | PREISGRUPPEN/IDENT-NR. | | | | | | | | | |
|--|---|--|----------------------|---------------|------------------------|------|------|---|------|---|---|---|---|--|
| | | | | | 1 | 2 | 3 | 4 | 5 | 6 | 7 | 8 | N | |
|  <p>354 936 142</p> | Aufsatzschrank 2 Türen 2 Einlegeböden 1 Schubkasten 1 Ausgleichsfrontblende 55 mm | 45 | HVS45150 | L/R | 900 | 948 | 1048 | | 1224 | | | | | |
| | | 50 | HVS50150 | L/R | 920 | 988 | 1066 | | 1246 | | | | | |
| | | 60 | HVS60150 | L/R | 956 | 1016 | 1130 | | 1334 | | | | | |
|  <p>354 936 142</p> | Aufsatzschrank mit Glasrahmentür 1 Tür 1 Glastür 2 Glaseinlegeböden 1 Schubkasten 1 Ausgleichsfrontblende 55 mm Glasausführung laut Frontbeschreibung | 45 | HGVS45150 | L/R | | | 1200 | | | | | | | |
| | | 50 | HGVS50150 | L/R | | | 1214 | | | | | | | |
| | | 60 | HGVS60150 | L/R | | | 1298 | | | | | | | |
| | | Lieferbar in: Mara, Sophie | | | | | | | | | | | | |
| | wie vor, jedoch mit Fräsrahmentür (FR) Glasausführung laut Frontbeschreibung | 45 | HGVS45150FR | L/R | 1152 | 1206 | 1272 | | | | | | | |
| | | 50 | HGVS50150FR | L/R | 1168 | 1218 | 1290 | | | | | | | |
| | | 60 | HGVS60150FR | L/R | 1220 | 1286 | 1378 | | | | | | | |
| | | Lieferbar in: Amelle, Anabelle, Anna, Carla, Celine, Cindy, Cora, Diana, Jette, Laila, Lara, Leni, Paula, Susann | | | | | | | | | | | | |

Passstücke in Frontausführung

Korpshöhe 1499 mm

PREISGRUPPEN/IDENT-NR.

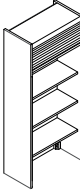
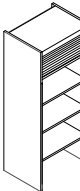
| Skizze | Beschreibung | Breite cm | Kurz- bezeichnung | An- schlag | PREISGRUPPEN/IDENT-NR. | | | | | | | | | |
|---|--|--------------|----------------------|---------------|------------------------|-----|-----|---|-----|---|---|---|---|--|
| | | | | | 1 | 2 | 3 | 4 | 5 | 6 | 7 | 8 | N | |
|  | Aufsatzschrankpassstück in Frontausführung <i>Eine Kante immer roh!</i> | 10 | AP10150 | L/R | 150 | 190 | 236 | | 292 | | | | | |
| | | 20 | AP20150 | L/R | 178 | 246 | 314 | | 374 | | | | | |

Aufsatzschränke

Korpshöhe 1499 mm

lieferbare Dekore siehe Farbmatrix - Spalte Aufsatzschrank mit Kst. Jalousie

AUSFÜHRUNGEN/IDENT-NR.


| Skizze | Beschreibung | Breite cm | Kurz- bezeichnung | An- schlag | AUSFÜHRUNGEN/IDENT-NR. | | | | | | | | | |
|---|--|--------------|----------------------|---------------|------------------------|----|----|----|----|----|----|----|---|--|
| | | | | | A1 | A2 | A3 | A4 | A5 | A6 | A7 | A8 | N | |
|  | Aufsatzschrank mit Jalousie 1 Doppelsteckdose rechts unten 3 Glaseinlegeböden 1 Jalousie edelstahlfarbig <i>Korpustiefe 355 mm</i> <i>Nutzbare Innentiefe ca. 295 mm</i> | 50 | AR050150 | 1978 | 2480 | | | | | | | | | |
| | | 60 | AR060150 | 2132 | 2670 | | | | | | | | | |
| | | 90 | AR090150 | 2346 | 2936 | | | | | | | | | |
|  | Aufsatzschrank mit Jalousie 1 Doppelsteckdose rechts unten 3 Einlegeböden 1 Jalousie edelstahlfarbig <i>Korpustiefe 460 mm</i> <i>Nutzbare Innentiefe ca. 395 mm</i> | 50 | AR050150T46 | 2460 | 3084 | | | | | | | | | |
| | | 60 | AR060150T46 | 2636 | 3308 | | | | | | | | | |
| | | 90 | AR090150T46 | 3018 | 3792 | | | | | | | | | |

Passtücke aus Korpusmaterial

Korpshöhe 1499 mm

lieferbare Dekore siehe Farbmatrix - Spalte Passtücke aus Korpusmaterial

AUSFÜHRUNGEN/IDENT-NR.

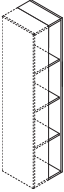
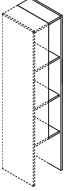
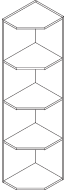
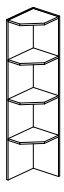
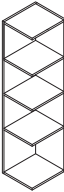
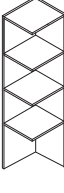
| Skizze | Beschreibung | Breite cm | Kurz- bezeichnung | An- schlag | AUSFÜHRUNGEN/IDENT-NR. | | | | | | | | | |
|--|---|--------------|----------------------|---------------|------------------------|----|----|----|----|----|----|----|---|--|
| | | | | | A1 | A2 | A3 | A4 | A5 | A6 | A7 | A8 | N | |
|  | Aufsatzschrankpasstück aus Korpusmaterial inkl. Dichtlippenprofil Korpshöhe 1499 mm Exakter Zuschnitt bei der Montage | 10 | AP10150K | 60 | 72 | | | | | | | | | |
| | | 20 | AP20150K | 96 | 122 | | | | | | | | | |

Regale

Korpshöhe 1499 mm

lieferbare Dekore siehe Farbmatrix - Spalte Regale

AUSFÜHRUNGEN / IDENT - NR.

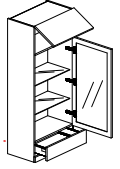
| Skizze | Beschreibung | Breite cm | Kurz- bezeichnung | An- schlag | AUSFÜHRUNGEN / IDENT - NR. | | | | | | | | | | | |
|--|---|--------------|----------------------|------------------------|----------------------------|------------|------------|----|----|----|----|----|---|--|--|--|
| | | | | | A1 | A2 | A3 | A4 | A5 | A6 | A7 | A8 | N | | | |
|  | <p>Aufsatzschrankausgleichsregal mit PP-Kante an den Vorderkanten 3 feste Zwischenböden</p> <p><i>Korpustiefe 355 mm</i> <i>Bitte grundsätzlich gewünschte Breite angeben.</i></p> | 200 | 10-30 31-60 | ARV30150 ARV60150 | | 470 578 | 578 736 | | | | | | | | | |
|  | <p>wie vor, jedoch ohne Unterboden und 1 loser Zwischenboden oben 1 fester Zwischenboden mittig 1 loser Zwischenboden unten</p> | 200 | 10-30 31-60 | ARV030150 ARV060150 | | 470 578 | 578 736 | | | | | | | | | |
|  | <p>Aufsatzabschlussschrankregal, abgeschrägt mit PP-Kante an den Vorderkanten 3 feste Zwischenböden</p> <p><i>Korpustiefe 355 mm</i> <i>Bitte grundsätzlich gewünschte Breite angeben.</i></p> | 200 | 20-30 | AARV150 | L/R | 648 | 824 | | | | | | | | | |
| Abb.: links  | <p>wie vor, jedoch ohne Unterboden</p> | 200 | 20-30 | AARV0150 | L/R | 648 | 824 | | | | | | | | | |
|  | <p>Aufsatzabschlussschrankregal, eckig mit PP-Kante an den Vorderkanten 3 feste Zwischenböden</p> <p><i>Korpustiefe 355 mm</i> <i>Bitte grundsätzlich gewünschte Breite angeben.</i></p> | 200 | 20-30 | AARVE150 | L/R | 648 | 824 | | | | | | | | | |
| Abb.: links  | <p>wie vor, jedoch ohne Unterboden</p> | 200 | 20-30 | AARVE0150 | L/R | 648 | 824 | | | | | | | | | |

Aufsatzschränke

Korpshöhe 1429 mm

Korpstiefe 335 mm

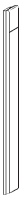
PREISGRUPPEN/IDENT-NR.

| Skizze | Beschreibung | Breite cm | Kurz- bezeichnung | An- schlag | PREISGRUPPEN/IDENT-NR. | | | | | | | | | |
|---|--|--------------|----------------------|---------------|------------------------|------|------|---|---|---|---|---|---|--|
| | | | | | 1 | 2 | 3 | 4 | 5 | 6 | 7 | 8 | N | |
|  <p>287 936 142</p> | <p>Aufsatzschrank mit Glasrahmentür 1 Klappe mit BLUM Aventos HK-S Beschlag 1 Glastür 2 Glaseinlegeböden 1 Schubkasten 1 Ausgleichsfrontblende 55 mm Glasausführung laut Frontbeschreibung</p> | 45 | HGVS45143K | L/R | | | 1292 | | | | | | | |
| | | 50 | HGVS50143K | L/R | | | 1318 | | | | | | | |
| | | 60 | HGVS60143K | L/R | | | 1402 | | | | | | | |
| <i>Lieferbar in: Mara, Sophie</i> | | | | | | | | | | | | | | |
| | <p>wie vor, jedoch mit Fräsrähmentür (FR) Glasausführung laut Frontbeschreibung</p> | 45 | HGVS45143KFR | L/R | 1250 | 1306 | 1368 | | | | | | | |
| | | 50 | HGVS50143KFR | L/R | 1280 | 1324 | 1390 | | | | | | | |
| | | 60 | HGVS60143KFR | L/R | 1320 | 1392 | 1490 | | | | | | | |
| <i>Lieferbar in: Amelie, Anabelle, Anna, Carla, Celine, Cindy, Cora, Diana, Jette, Laila, Lara, Leni, Paula, Susann</i> | | | | | | | | | | | | | | |

Passtücke in Frontausführung

Korpshöhe 1429 mm

PREISGRUPPEN/IDENT-NR.

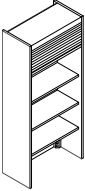
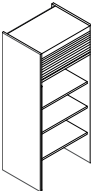
| Skizze | Beschreibung | Breite cm | Kurz- bezeichnung | An- schlag | PREISGRUPPEN/IDENT-NR. | | | | | | | | | |
|--|---|--------------|----------------------|---------------|------------------------|-----|-----|---|-----|---|---|---|---|--|
| | | | | | 1 | 2 | 3 | 4 | 5 | 6 | 7 | 8 | N | |
|  | <p>Aufsatzschrankpasstück in Frontausführung</p> <p><i>Eine Kante immer roh!</i></p> | 10 | AP10143 | L/R | 150 | 190 | 236 | | 292 | | | | | |
| | | 20 | AP20143 | L/R | 178 | 246 | 314 | | 374 | | | | | |

Aufsatzschränke

Korpshöhe 1429 mm

lieferbare Dekore siehe Farbmatrix - Spalte Aufsatzschrank mit Kst. Jalousie

AUSFÜHRUNGEN / IDENT - NR.


| Skizze | Beschreibung | Breite cm | Kurz- bezeichnung | An- schlag | AUSFÜHRUNGEN / IDENT - NR. | | | | | | | | | |
|---|---|--------------|----------------------|---------------|----------------------------|------|----|----|----|----|----|----|---|--|
| | | | | | A1 | A2 | A3 | A4 | A5 | A6 | A7 | A8 | N | |
|  | Aufsatzschrank mit Jalousie 1 Doppelsteckdose rechts unten 3 Glaseinlegeböden 1 Jalousie edelstahlfarbig <i>Korpstiefe 355 mm</i> <i>Nutzbare Innentiefe ca. 295 mm</i> | 50 | AR050143 | | 1978 | 2480 | | | | | | | | |
| | | 60 | AR060143 | | 2132 | 2670 | | | | | | | | |
| | | 90 | AR090143 | | 2346 | 2936 | | | | | | | | |
|  | Aufsatzschrank mit Jalousie 1 Doppelsteckdose rechts unten 3 Einlegeböden 1 Jalousie edelstahlfarbig <i>Korpstiefe 460 mm</i> <i>Nutzbare Innentiefe ca. 395 mm</i> | 50 | AR050143T46 | | 2460 | 3084 | | | | | | | | |
| | | 60 | AR060143T46 | | 2636 | 3308 | | | | | | | | |
| | | 90 | AR090143T46 | | 3018 | 3792 | | | | | | | | |

Passtücke aus Korpusmaterial

Korpshöhe 1429 mm

lieferbare Dekore siehe Farbmatrix - Spalte Passtücke aus Korpusmaterial

AUSFÜHRUNGEN / IDENT - NR.

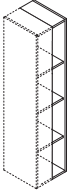
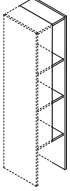
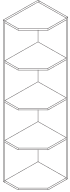
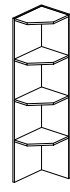
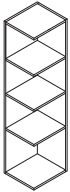
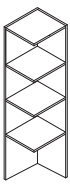
| Skizze | Beschreibung | Breite cm | Kurz- bezeichnung | An- schlag | AUSFÜHRUNGEN / IDENT - NR. | | | | | | | | | |
|--|---|--------------|----------------------|---------------|----------------------------|-----|----|----|----|----|----|----|---|--|
| | | | | | A1 | A2 | A3 | A4 | A5 | A6 | A7 | A8 | N | |
|  | Aufsatzschrankpasstück aus Korpusmaterial inkl. Dichtlippenprofil Korpshöhe 1429 mm Exakter Zuschnitt bei der Montage | 10 | AP10143K | | 60 | 72 | | | | | | | | |
| | | 20 | AP20143K | | 96 | 122 | | | | | | | | |

Regale

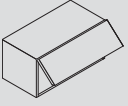
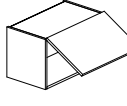



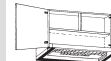


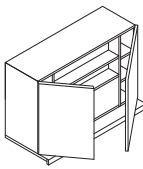
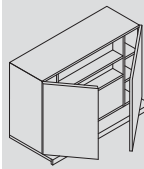
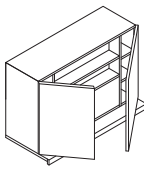
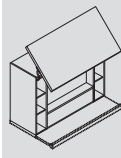
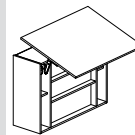
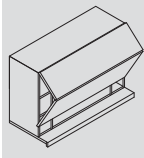
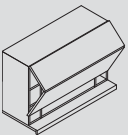


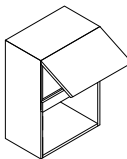
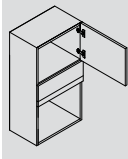
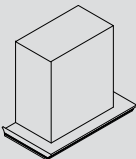
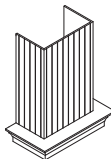
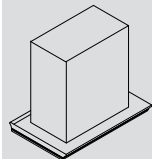
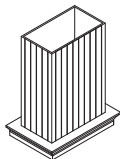
Korpshöhe 1429 mm

lieferbare Dekore siehe Farbmatrix - Spalte Regale

AUSFÜHRUNGEN / IDENT - NR.

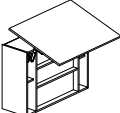
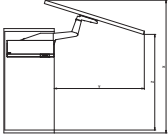
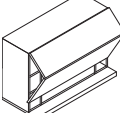
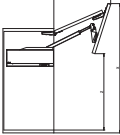
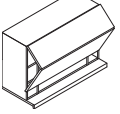
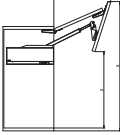



| Skizze | Beschreibung | Breite cm | Kurz- bezeichnung | An- schlag | AUSFÜHRUNGEN / IDENT - NR. | | | | | | | | | |
|--|---|--------------|----------------------|------------------------|----------------------------|------------|------------|----|----|----|----|----|---|--|
| | | | | | A1 | A2 | A3 | A4 | A5 | A6 | A7 | A8 | N | |
|  | <p>Aufsatzschrankausgleichsregal mit PP-Kante an den Vorderkanten 3 feste Zwischenböden</p> <p><i>Korpustiefe 355 mm</i> <i>Bitte grundsätzlich gewünschte Breite angeben.</i></p> | 200 | 10-30 31-60 | ARV30143 ARV60143 | | 470 578 | 578 736 | | | | | | | |
|  | <p>wie vor, jedoch ohne Unterboden und</p> <p>1 loser Zwischenboden oben 1 fester Zwischenboden mittig 1 loser Zwischenboden unten</p> | 200 | 10-30 31-60 | ARV030143 ARV060143 | | 470 578 | 578 736 | | | | | | | |
|  | <p>Aufsatzabschlussschrankregal, abgeschrägt mit PP-Kante an den Vorderkanten 3 feste Zwischenböden</p> <p><i>Korpustiefe 355 mm</i> <i>Bitte grundsätzlich gewünschte Breite angeben.</i></p> | 200 | 20-30 | AARV143 | L/R | 648 | 824 | | | | | | | |
| Abb.: links  | <p>wie vor, jedoch ohne Unterboden</p> | 200 | 20-30 | AARV0143 | L/R | 648 | 824 | | | | | | | |
| Abb.: links  | <p>Aufsatzabschlussschrankregal, eckig mit PP-Kante an den Vorderkanten 3 feste Zwischenböden</p> <p><i>Korpustiefe 355 mm</i> <i>Bitte grundsätzlich gewünschte Breite angeben.</i></p> | 200 | 20-30 | AARVE143 | L/R | 648 | 824 | | | | | | | |
| Abb.: links  | <p>wie vor, jedoch ohne Unterboden</p> | 200 | 20-30 | AARVE0143 | L/R | 648 | 824 | | | | | | | |
| Abb.: links | | | | | | | | | | | | | | |

Hängeschränke für Dunstabzugshauben und Mikrowellen, Kamin-Dunstabzüge

| | | | | | | |
|--|---|---|---|--|---|---|
| <p>für Dunstabzugshaube</p>  <p>354</p> <p>HFLHK6036</p> | <p>für Dunstabzugshaube</p>  <p>359</p> <p>LHFLHK6036</p> | <p>für Flachschrirmhaube</p>  <p>576</p> <p>HFLH6058</p> | <p>für Flachschrirmhaube</p>  <p>720</p> <p>HFLH6072</p> | <p>für Flachschrirmhaube</p>  <p>936</p> <p>HFLH6094</p> | <p>für Flachschrirmhaube</p>  <p>576</p> <p>HFLH9058</p> | <p>für Flachschrirmhaube</p>  <p>720</p> <p>HFLH9072</p> |
| <p>für Flachschrirmhaube</p>  <p>936</p> <p>HFLH9094</p> | <p>für Flachschrirmhaube</p>  <p>HFLH8058-01 HFLH9058-01 HFLH10058-01</p> | <p>für Flachschrirmhaube</p>  <p>HFLH8072-01 HFLH9072-01 HFLH10072-01</p> | <p>für Flachschrirmhaube</p>  <p>HFLH8094-01 HFLH9094-01 HFLH10094-01</p> | <p>für Flachschrirmhaube</p>  <p>576</p> <p>HFLHLT8058 HFLHLT9058 HFLHLT10058</p> | <p>für Flachschrirmhaube</p>  <p>720</p> <p>HFLHLT8072 HFLHLT9072 HFLHLT10072</p> | <p>für Flachschrirmhaube</p>  <p>287 287</p> <p>HFLHLF8058 HFLHLF9058 HFLHLF10058</p> |
| <p>für Flachschrirmhaube</p>  <p>359 359</p> <p>LHFLHLF8072 LHFLHLF9072 LHFLHLF10072</p> | <p>für Flachschrirmhaube</p>  <p>HFLH2T6058</p> | | | | | |
| <p>für Mikrowelle</p>  <p>HMFG5058 HMFG6058</p> | <p>für Mikrowelle</p>  <p>287</p> <p>HMFG5072 HMFG6072</p> | <p>für Mikrowelle</p>  <p>354</p> <p>HMFG5094 HMFG6094</p> | | | | |
| <p>Kamin</p>  <p>KDCT90-08 KDCT110-01</p> | <p>Kamin</p>  <p>KDCTR90-08 KDCTR110-01</p> | <p>Insel-Kamin</p>  <p>KDICT90-01</p> | <p>Insel-Kamin</p>  <p>KDICTR90-01</p> | | | |

Hängeschränke für Dunstabzugshauben

PREISGRUPPEN/IDENT-NR.

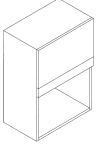
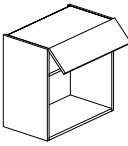
| Skizze | Beschreibung | Breite cm | Kurz- bezeichnung | An- schlag | PREISGRUPPEN/IDENT-NR. | | | | | | | | | | | | | | | | | | | | | | | | | | | | | | | | |
|---|--------------------|--------------|----------------------|---------------|------------------------|-------|----------|-------|-------------------|-------|-------|-------|-----|-------|-------|-------|-----|-------|-------|-------|-----|-------|-------|-------|----------|----|--------------------|------|------|------|--|--|--|------|--|--|--|
| | | | | | 1 | 2 | 3 | 4 | 5 | 6 | 7 | 8 | N | | | | | | | | | | | | | | | | | | | | | | | | |
|  <p>720</p> <p>Hängeschränk für Flachschrindunstabzugshaube 1 Lifttür mit BLUM Aventos HS top-Beschlag</p> <p><i>Nur für den Einbau von Geräten mit max. 60 cm Motorbreite!</i></p>  <table border="1" data-bbox="135 571 287 616"> <thead> <tr> <th>X</th> <th>Y</th> <th>Z</th> </tr> </thead> <tbody> <tr> <td>881,3</td> <td>645,7</td> <td>632,7</td> </tr> </tbody> </table> | X | Y | Z | 881,3 | 645,7 | 632,7 | <p>E</p> | 80 | HFLHLT8072 | 1342 | 1414 | 1454 | | | | | | | | | | | | | | | | | | | | | | | | | |
| | X | Y | Z | | | | | | | | | | | | | | | | | | | | | | | | | | | | | | | | | | |
| 881,3 | 645,7 | 632,7 | | | | | | | | | | | | | | | | | | | | | | | | | | | | | | | | | | | |
| 90 | HFLHLT9072 | 1414 | 1464 | 1488 | | | | | | | | | | | | | | | | | | | | | | | | | | | | | | | | | |
| | | 100 | HFLHLT10072 | 1438 | 1518 | 1548 | | | | | | | | | | | | | | | | | | | | | | | | | | | | | | | |
| Lieferbar in: Amelie, Anabelle, Anna, Carla, Celine, Cindy, Cora, Diana, Jette, Leni, Paula, Susann | | | | | | | | | | | | | | | | | | | | | | | | | | | | | | | | | | | | | |
|  <p>287</p> <p>Hängeschränk für Flachschrindunstabzugshaube 1 Faltilifttür mit BLUM Aventos HF top-Beschlag 2 Blenden in Frontausführung</p> <p><i>Nur für den Einbau von Geräten mit max. 60 cm Motorbreite!</i></p>  <table border="1" data-bbox="135 1008 295 1131"> <thead> <tr> <th>KH 580</th> <th>X</th> <th>Y</th> <th>Z</th> </tr> </thead> <tbody> <tr> <td>116°</td> <td>718,5</td> <td>315,7</td> <td>424,4</td> </tr> <tr> <td>107°</td> <td>680,1</td> <td>328,5</td> <td>381,7</td> </tr> <tr> <td>97°</td> <td>632,4</td> <td>337,9</td> <td>358,1</td> </tr> <tr> <td>88°</td> <td>586,6</td> <td>340,1</td> <td>285,4</td> </tr> <tr> <td>81°</td> <td>550,3</td> <td>337,2</td> <td>248,5</td> </tr> </tbody> </table> | KH 580 | X | Y | Z | 116° | 718,5 | 315,7 | 424,4 | 107° | 680,1 | 328,5 | 381,7 | 97° | 632,4 | 337,9 | 358,1 | 88° | 586,6 | 340,1 | 285,4 | 81° | 550,3 | 337,2 | 248,5 | <p>E</p> | 80 | HFLHLF8058 | 1192 | 1240 | 1270 | | | | 1362 | | | |
| | KH 580 | X | Y | Z | | | | | | | | | | | | | | | | | | | | | | | | | | | | | | | | | |
| 116° | 718,5 | 315,7 | 424,4 | | | | | | | | | | | | | | | | | | | | | | | | | | | | | | | | | | |
| 107° | 680,1 | 328,5 | 381,7 | | | | | | | | | | | | | | | | | | | | | | | | | | | | | | | | | | |
| 97° | 632,4 | 337,9 | 358,1 | | | | | | | | | | | | | | | | | | | | | | | | | | | | | | | | | | |
| 88° | 586,6 | 340,1 | 285,4 | | | | | | | | | | | | | | | | | | | | | | | | | | | | | | | | | | |
| 81° | 550,3 | 337,2 | 248,5 | | | | | | | | | | | | | | | | | | | | | | | | | | | | | | | | | | |
| 90 | HFLHLF9058 | 1216 | 1260 | 1290 | | | | 1390 | | | | | | | | | | | | | | | | | | | | | | | | | | | | | |
| | | 100 | HFLHLF10058 | 1224 | 1288 | 1336 | | | | 1430 | | | | | | | | | | | | | | | | | | | | | | | | | | | |
|  <p>359</p> <p>Hängeschränk für Flachschrindunstabzugshaube LINEA 1 Faltilifttür mit BLUM Aventos HF top-Beschlag 2 Blenden in Frontausführung</p> <p><i>Nur für den Einbau von Geräten mit max. 60 cm Motorbreite!</i></p>  <table border="1" data-bbox="135 1523 295 1646"> <thead> <tr> <th>KH 724</th> <th>X</th> <th>Y</th> <th>Z</th> </tr> </thead> <tbody> <tr> <td>116°</td> <td>894,4</td> <td>380,3</td> <td>531,7</td> </tr> <tr> <td>107°</td> <td>845,1</td> <td>397,3</td> <td>476,9</td> </tr> <tr> <td>97°</td> <td>769,1</td> <td>409,3</td> <td>414,4</td> </tr> <tr> <td>88°</td> <td>712,1</td> <td>412,1</td> <td>356</td> </tr> <tr> <td>81°</td> <td>667</td> <td>408,3</td> <td>310,2</td> </tr> </tbody> </table> | KH 724 | X | Y | Z | 116° | 894,4 | 380,3 | 531,7 | 107° | 845,1 | 397,3 | 476,9 | 97° | 769,1 | 409,3 | 414,4 | 88° | 712,1 | 412,1 | 356 | 81° | 667 | 408,3 | 310,2 | <p>E</p> | 80 | LHFLHLF8072 | 1224 | 1284 | 1334 | | | | 1432 | | | |
| | KH 724 | X | Y | Z | | | | | | | | | | | | | | | | | | | | | | | | | | | | | | | | | |
| 116° | 894,4 | 380,3 | 531,7 | | | | | | | | | | | | | | | | | | | | | | | | | | | | | | | | | | |
| 107° | 845,1 | 397,3 | 476,9 | | | | | | | | | | | | | | | | | | | | | | | | | | | | | | | | | | |
| 97° | 769,1 | 409,3 | 414,4 | | | | | | | | | | | | | | | | | | | | | | | | | | | | | | | | | | |
| 88° | 712,1 | 412,1 | 356 | | | | | | | | | | | | | | | | | | | | | | | | | | | | | | | | | | |
| 81° | 667 | 408,3 | 310,2 | | | | | | | | | | | | | | | | | | | | | | | | | | | | | | | | | | |
| 90 | LHFLHLF9072 | 1276 | 1316 | 1362 | | | | 1474 | | | | | | | | | | | | | | | | | | | | | | | | | | | | | |
| | | 100 | LHFLHLF10072 | 1280 | 1358 | 1420 | | | | 1510 | | | | | | | | | | | | | | | | | | | | | | | | | | | |
|  <p>576</p> <p>Hängeschränk für Flachschrindunstabzugshaube 2 Türen</p> <p><i>Je nach Gerätetyp kann die Inneneinteilung variieren. Transparente Schlagleiste zwischen den Fronten, da kein Mittelpfosten vorhanden ist.</i></p>  <p>720</p>  <p>936</p> | <p>E</p> | 60 | HFLH2T6058 | 580 | 608 | 666 | | | | 744 | | | | | | | | | | | | | | | | | | | | | | | | | | | |
| | | 60 | HFLH2T6072 | 634 | 662 | 750 | | | | 852 | | | | | | | | | | | | | | | | | | | | | | | | | | | |
| | | 60 | HFLH2T6094 | 788 | 818 | 886 | | | | 1012 | | | | | | | | | | | | | | | | | | | | | | | | | | | |

Hängeschränke für Mikrowellen

Korpshöhe 580 mm

Korpustiefe 335 mm

PREISGRUPPEN/IDENT-NR.

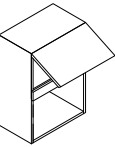
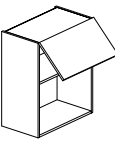
| Skizze | Beschreibung | | Breite cm | Kurz- bezeichnung | An- schlag | PREISGRUPPEN/IDENT-NR. | | | | | | | | | | |
|---|--|---|--------------|----------------------|---------------|------------------------|-----|---|-----|---|---|---|---|---|--|--|
| | | | | | | 1 | 2 | 3 | 4 | 5 | 6 | 7 | 8 | N | | |
|  | Hängeschränk zur Aufnahme von Mikrowellengeräten 1 Blende 1 Blende stumpf geschnitten <i>Der Einbaurahmen ist nicht im Lieferumfang enthalten. Nicht lieferbar mit Griff 294.</i> | E | 50 | HMFG5058 | 332 | 388 | 448 | | 492 | | | | | | | |
| | | | 60 | HMFG6058 | 342 | 404 | 472 | | 520 | | | | | | | |
|  | Hängeschränk zur Aufnahme von Mikrowellengeräten 1 Klappe mit BLUM Aventos HK-S Beschlag stumpf geschnitten <i>Der Einbaurahmen ist nicht im Lieferumfang enthalten. Nicht lieferbar mit Griff 294.</i> | E | 50 | HMFG5058-01 | 402 | 460 | 520 | | | | | | | | | |
| | | | 60 | HMFG6058-01 | 410 | 470 | 544 | | | | | | | | | |
| Lieferbar in: Amelie, Anabelle, Anna, Carla, Celine, Cindy, Cora, Diana, Jette, Leni, Paula, Susann | | | | | | | | | | | | | | | | |

Hängeschränke für Mikrowellen

Korpshöhe 724 mm

Korpustiefe 335 mm

PREISGRUPPEN/IDENT-NR.

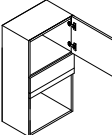
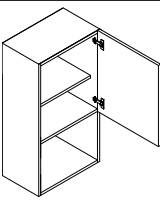
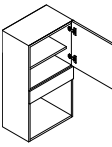
| Skizze | Beschreibung | | Breite cm | Kurz- bezeichnung | An- schlag | PREISGRUPPEN/IDENT-NR. | | | | | | | | | | |
|---|--|---|--------------|----------------------|---------------|------------------------|-----|---|-----|---|---|---|---|---|--|--|
| | | | | | | 1 | 2 | 3 | 4 | 5 | 6 | 7 | 8 | N | | |
|  | Hängeschränk zur Aufnahme von Mikrowellengeräten 1 Klappe mit BLUM Aventos HK-S Beschlag 1 Blende stumpf geschnitten 287 <i>Der Einbaurahmen ist nicht im Lieferumfang enthalten. Nicht lieferbar mit Griff 294.</i> | E | 50 | HMFG5072 | 458 | 494 | 538 | | 650 | | | | | | | |
| | | | 60 | HMFG6072 | 468 | 506 | 558 | | 690 | | | | | | | |
|  | Hängeschränk zur Aufnahme von Mikrowellengeräten 1 Klappe mit BLUM Aventos HK-S Beschlag stumpf geschnitten <i>Der Einbaurahmen ist nicht im Lieferumfang enthalten. Nicht lieferbar mit Griff 294.</i> | E | 50 | HMFG5072-01 | 458 | 494 | 538 | | | | | | | | | |
| | | | 60 | HMFG6072-01 | 468 | 506 | 558 | | | | | | | | | |
| Lieferbar in: Amelie, Anabelle, Anna, Carla, Celine, Cindy, Cora, Diana, Jette, Leni, Paula, Susann | | | | | | | | | | | | | | | | |

Hängeschränke für Mikrowellen

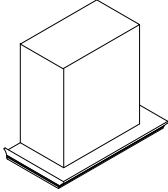
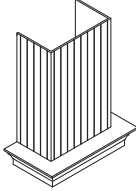
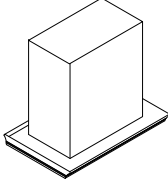
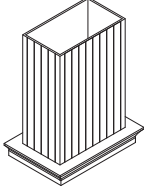
Korpushöhe 940 mm

Korpustiefe 335 mm

PREISGRUPPEN/IDENT-NR.

| Skizze | Beschreibung | | Breite cm | Kurz- bezeichnung | An- schlag | 1 | 2 | 3 | 4 | 5 | 6 | 7 | 8 | N |
|---|--|---|--------------|--|--------------------|------------|------------|------------|---|------------|---|---|---|---|
|  | <p>Hängeschrank zur Aufnahme von Mikrowellengeräten Konstruktion auf Anfrage! 1 Tür 1 Blende 1 Blende stumpf geschnitten</p> <p><i>Der Einbaurahmen ist nicht im Lieferumfang enthalten. Nicht lieferbar mit Griff 294.</i></p> | E | 50 60 | <p>HMFG5094 HMFG6094</p> | <p>L/R L/R</p> | 450 512 | 512 568 | 536 610 | | 608 682 | | | | |
|  | <p>Hängeschrank zur Aufnahme von Mikrowellengeräten 1 Tür stumpf geschnitten 1 Einlegeboden Türen-Maß je nach Nischenhöhe Griff lose</p> <p><i>Der Einbaurahmen ist nicht im Lieferumfang enthalten. Nicht lieferbar mit Griff 294.</i></p> | E | 50 60 | <p>HMFG5094-01 HMFG6094-01</p> | <p>L/R L/R</p> | 450 512 | 512 568 | 536 610 | | | | | | |
| Lieferbar in: Amelie, Anabelle, Anna, Carla, Celine, Cindy, Cora, Diana, Jette, Leni, Paula, Susann | | | | | | | | | | | | | | |
|  | <p>Hängeschrank zur Aufnahme von Mikrowellengeräten 1 Tür 1 Einlegeboden 1 Blende stumpf geschnitten</p> <p><i>Der Einbaurahmen ist nicht im Lieferumfang enthalten. Nicht lieferbar mit Griff 294.</i></p> | E | 60 | HMFG6094-02 | L/R | 490 | 556 | 594 | | 666 | | | | |

AUSFÜHRUNGEN / IDENT - NR.

| Skizze | Beschreibung | Breite cm | Kurz- bezeichnung | An- schlag | AUSFÜHRUNGEN / IDENT - NR. | | | | | | | | | |
|---|---|--------------|--|---------------|----------------------------|----|--------------|----|----|----|----|----|---|--|
| | | | | | A1 | A2 | A3 | A4 | A5 | A6 | A7 | A8 | N | |
|  | <p>Kamindunstabzug für Einbau-Dunstabzugshaube Oberteil roh zur Selbstgestaltung Höhe ca. 1200 mm Tiefe 560 mm Schachttiefe ca. 440 mm Gesims mit Kranzprofil KPV37</p> <p>max. mögliches Ausschnittmaß: bei 900 mm: 620 x 380 mm bei 1100 mm: 820 x 380 mm</p> | 90 110 | <p>KDCT90-08 KDCT110-01</p> | | | | 1938 1964 | | | | | | | |
|  | <p>Kamindunstabzug für Einbau-Dunstabzugshaube Oberteil geprägt, Farbe passend zur Kranzleiste Höhe ca. 1200 mm Tiefe 560 mm Schachttiefe ca. 440 mm Gesims mit Kranzprofil KPV37</p> <p>max. mögliches Ausschnittmaß: bei 900 mm: 620 x 380 mm bei 1100 mm: 820 x 380 mm</p> | 90 110 | <p>KDCTR90-08 KDCTR110-01</p> | | | | 2966 3084 | | | | | | | |
|  | <p>Insel-Kamin für Einbau-Dunstabzugshaube Oberteil roh zur Selbstgestaltung Höhe ca. 1200 mm Tiefe 560 mm mit 4-seitig Kranzprofil KPV37</p> <p><i>Die Bodenplatte ist grundsätzlich weiß.</i></p> | 90 | KDICT90-01 | | | | 2460 | | | | | | | |
|  | <p>Insel-Kamin für Einbau-Dunstabzugshaube Oberteil geprägt, Farbe passend zur Kranzleiste Höhe ca. 1200 mm Tiefe 560 mm mit 4-seitig Kranzprofil KPV37</p> <p><i>Die Bodenplatte ist grundsätzlich weiß.</i></p> | 90 | KDICTR90-01 | | | | 3672 | | | | | | | |
| | | | | | | | | | | | | | | |