









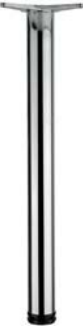
Arbeitsplatten- und Nischenzubehör

Beschreibung	Breite cm	Kurz- bezeichnung	N
 <p>Wandabschlussprofil Kunststoff Maße: 28 x 28 mm (H x T)</p> <p><i>Nicht in Verbindung mit Gaskochfeldern einplanen</i> <i>Lieferbar in allen Arbeitsplattendekoren, sowie edelstahlfarbig FG 867 und Schwarz FG 926</i></p>  <p>Zubehör Set 1 2 Endkappen links 2 Endkappen rechts 2 Innenecken 90°</p>  <p>Zubehör Set 2 2 Endkappen links 2 Endkappen rechts 2 Innenecken 90° 2 Außenecken 90°</p>  <p>1 Endkappe links (WAP) 1 Endkappe rechts (WAP) 1 Innenecke 90° 1 Innenecke 135° 1 Außenecke 90°</p>	300 500	ZWAPS300 ZWAPS500 ZWAPS1 ZWAPS2 ZEKLE ZEKRE ZIE90E ZIE135E ZAE90E	38 54 10,00 12,20 3,20 3,20 3,20 3,20 3,20
 <p>Nischenrückwandprofil Für 16 mm starke Nischenverkleidungen im Arbeitsplatten- und Korpusdekor oder Glasnischenverkleidungen</p> <p>Maße: 28 x 28 mm (H x T)</p> <p>Ausführungen: FG 867 edelstahlfarbig FG 926 Schwarz</p>  <p><i>Beim Einsatz des Wandabschlussprofils ZWAPNEU300 und ZWAPNEU500 die Nischenverkleidung 5 mm in der Höhe reduzieren.</i></p> <p>Zubehör Set 1 2 Endkappen links , nur einsetzbar ohne Nische im WAP 2 Endkappen rechts , nur einsetzbar ohne Nische im WAP 2 Innenecken 90° , nur einsetzbar ohne Nische im WAP 2 Endkappen links , nur einsetzbar mit Nische im WAP 2 Endkappen rechts , nur einsetzbar mit Nische im WAP</p> <p>Zubehör Set 2 2 Endkappen links , nur einsetzbar ohne Nische im WAP 2 Endkappen rechts , nur einsetzbar ohne Nische im WAP 2 Innenecken 90° , nur einsetzbar ohne Nische im WAP 2 Außenecken 90° , nur einsetzbar ohne Nische im WAP 2 Endkappen links , nur einsetzbar mit Nische im WAP 2 Endkappen rechts , nur einsetzbar mit Nische im WAP</p> <p>1 Innenecke 90° 1 Innenecke 135° 1 Außenecke 90° 1 Endkappe links für Unterprofil (in Verbindung mit Nischenverkleidung) 1 Endkappe links (WAP) 1 Endkappe rechts für Unterprofil (in Verbindung mit Nischenverkleidung) 1 Endkappe rechts (WAP)</p>	300 500	ZWAPNEU300 ZWAPNEU500 ZWAPNE1 ZWAPNE2 ZIEN90E ZIEN135E ZAEN90E ZEKN1LE ZEKLE ZEKN1RE ZEKRE	50 76 19,20 21,40 3,20 3,20 3,20 3,20 3,20 3,20

Arbeitsplatten- und Nischenzubehör

Beschreibung	Breite cm	Kurz- bezeichnung	N
 <p>Metall-Stützkonsole, rund Inklusive Befestigungsschraube M10 (60 mm) und großer Unterlegscheibe (50 mm Ø)</p> <p>Maße: 210 x 116 mm (H x T) Montageplatte: 115 mm Ø Rohr: 45 mm Ø</p> <p>edelstahlfarbig</p>		ZBL3E	122
 <p>Metall-Stützkonsole, rund für tiefergesetzte Barlösungen auch als Wandkonsole verwendbar</p> <p>Maße: 220 x 220 mm (H x T) Montageplatte: 85 mm Ø Rohr: 30 mm Ø Neigung: 45°</p> <p>edelstahlfarbig</p>		ZBL2E	138
 <p>Metall-Stützkonsole, eckig zur Befestigung von Bar-Theken auf der Arbeitsplatte 210 x 50 x 50 mm (H x B x T) Ausführungen:</p> <p><i>Maximale Tiefe der Bar-Theke: 500 mm. Maximale Belastung: 50 kg pro m². Bis zu einer Breite von 1200 mm werden 2 Stützkonsolen benötigt, alle weiteren 600 mm 1 weitere.</i></p> <p>edelstahlfarbig schwarz Feinstruktur</p>		ZBKG5E ZBKG5S	108 134
 <p>Metall-Stützkonsole, schräg eckig zur Befestigung von Bar-Theken auf der Arbeitsplatte 210 x 50 x 50 mm (H x B x T) Ausführungen:</p> <p><i>Maximale Tiefe der Bar-Theke: 500 mm. Maximale Belastung: 50 kg pro m². Bis zu einer Breite von 1200 mm werden 2 Stützkonsolen benötigt, alle weiteren 600 mm 1 weitere.</i></p> <p>edelstahlfarbig schwarz Feinstruktur</p>		ZBKS5E ZBKS5S	106 128
 <p>Rückwand-Stützkonsole, schräg eckig für seitliche Montage Neigung: 45° 50 x 50 mm (B x T) Ausführungen:</p> <p><i>Maximale Tiefe der Bar-Theke: 500 mm. Maximale Belastung: 50 kg pro m². Bis zu einer Breite von 1200 mm werden 2 Stützkonsolen benötigt, alle weiteren 600 mm 1 weitere.</i></p> <p>edelstahlfarbig schwarz Feinstruktur</p>		ZRSKS5E ZRSKS5S	114 138

Arbeitsplatten- und Nischenzubehör

Beschreibung	Breite cm	Kurz- bezeichnung	N
 <p>Metal-Stützkonsole SLIM TOWER aus Flachstahl zur Befestigung von Bar-Theken auf der Arbeitsplatte 210 x 10 x 60 mm (H x B x T) Ausführungen:</p> <p><i>Maximale Tiefe der Bar-Theke: 500 mm. Maximale Belastung: 50 kg pro m². Bis zu einer Breite von 1200 mm werden 2 Stützkonsolen benötigt, alle weiteren 600 mm 1 weitere.</i></p> <p>edelstahlfarbig schwarz Feinstruktur</p>		<p>ZBKSTGE ZBKSTGS</p>	<p>210 136</p>
 <p>Metal-Stützkonsole SLIM TOWER schräg aus Flachstahl zur Befestigung von Bar-Theken auf der Arbeitsplatte 210 x 10 x 60 mm (H x B x T) Ausführungen:</p> <p><i>Maximale Tiefe der Bar-Theke: 500 mm. Maximale Belastung: 50 kg pro m². Bis zu einer Breite von 1200 mm werden 2 Stützkonsolen benötigt, alle weiteren 600 mm 1 weitere.</i></p> <p>edelstahlfarbig schwarz Feinstruktur</p>		<p>ZBKSTSE ZBKSTSS</p>	<p>222 140</p>
 <p>Rückwand-Stützkonsole SLIM TOWER schräg aus Flachstahl für seitliche Montage Neigung: 45° 190 x 10 x 60 mm (H x B x T) Ausführungen:</p> <p><i>Maximale Tiefe der Bar-Theke: 500 mm. Maximale Belastung: 50 kg pro m². Bis zu einer Breite von 1200 mm werden 2 Stützkonsolen benötigt, alle weiteren 600 mm 1 weitere.</i></p> <p>edelstahlfarbig schwarz Feinstruktur</p>		<p>ZRSKSTSE ZRSKSTSS</p>	<p>292 206</p>
 <p>Metal-Stützfuß, rund Höhenregulierbar: + 30 mm</p> <p>Maße: Rohr: 60 mm Ø</p> <p><i>Zur Unterstützung von Ansetztischen und Arbeitsplatten Nicht zur Verplanung von freistehenden Tischlösungen zu verwenden.</i></p> <p>Ausführung: Höhe 720 mm edelstahlfarbig</p> <p>Ausführung: Höhe 820 mm edelstahlfarbig</p> <p>Ausführung: Höhe 870 mm edelstahlfarbig</p> <p>Ausführung: Höhe 1100 mm edelstahlfarbig</p>		<p>ZSF672E</p> <p>ZSF682E</p> <p>ZSF687E</p> <p>ZSF6110E</p>	<p>78</p> <p>94</p> <p>102</p> <p>136</p>

Arbeitsplatten- und Nischenzubehör

Beschreibung		Breite cm	Kurz- bezeichnung	N
<div data-bbox="103 235 454 560"> </div> <p data-bbox="467 230 662 347">Metall-Stützfuß, halbrund Höhenregulierbar: + 25 mm Montage mit 4 Schrauben Fußrohr: 60 x 60 mm Radius 60 mm</p> <p data-bbox="467 398 930 470"><i>Es ist nicht möglich den Stützfuß zu kürzen! Zur Unterstützung von Ansetztischen und Arbeitsplatten Nicht zur Verplanung von freistehenden Tischlösungen zu verwenden.</i></p> <p data-bbox="467 504 651 571">Ausführung: Höhe 700 mm edelstahlfarbig eloxiert schwarz gepulvert</p> <div data-bbox="103 604 327 840"> </div> <p data-bbox="467 631 651 698">Ausführung: Höhe 870 mm edelstahlfarbig eloxiert schwarz gepulvert</p> <p data-bbox="103 891 223 913">Anschraubplatte:</p> <div data-bbox="103 913 518 1355"> </div>	N		<p data-bbox="1256 526 1324 571">ZSF970E</p> <p data-bbox="1256 548 1324 571">ZSF970S</p> <p data-bbox="1256 654 1324 676">ZSF987E</p> <p data-bbox="1256 676 1324 698">ZSF987S</p>	<p data-bbox="1428 526 1460 548">224</p> <p data-bbox="1428 548 1460 571">214</p> <p data-bbox="1428 654 1460 676">256</p> <p data-bbox="1428 676 1460 698">244</p>
<div data-bbox="103 1388 183 1702"> </div> <p data-bbox="467 1382 662 1478">Metallstützfuß, eckig höhenregulierbar: + 10 mm Montage mit 6 Schrauben Fußrohr: 60 x 60 mm</p> <p data-bbox="467 1500 930 1550"><i>Zur Unterstützung von Ansetztischen und Arbeitsplatten Nicht zur Verplanung von freistehenden Tischlösungen zu verwenden.</i></p> <p data-bbox="467 1594 651 1662">Ausführung: Höhe 700 mm edelstahlfarbig, matt schwarz gepulvert</p> <p data-bbox="467 1720 651 1787">Ausführung: Höhe 820 mm edelstahlfarbig, matt schwarz gepulvert</p> <p data-bbox="467 1845 651 1912">Ausführung: Höhe 870 mm edelstahlfarbig, matt schwarz gepulvert</p> <p data-bbox="467 1971 662 2038">Ausführung: Höhe 1100 mm edelstahlfarbig, matt schwarz gepulvert</p> <div data-bbox="103 1724 207 2049"> </div> <p data-bbox="103 2060 239 2083">Skizze zu ZSF670-1</p>			<p data-bbox="1256 1617 1340 1639">ZSF670-1E</p> <p data-bbox="1256 1639 1340 1662">ZSF670-1S</p> <p data-bbox="1256 1742 1340 1765">ZSF682-1E</p> <p data-bbox="1256 1765 1340 1787">ZSF682-1S</p> <p data-bbox="1256 1868 1340 1890">ZSF687-1E</p> <p data-bbox="1256 1890 1340 1912">ZSF687-1S</p> <p data-bbox="1256 1993 1348 2016">ZSF6110-1E</p> <p data-bbox="1256 2016 1348 2038">ZSF6110-1S</p>	<p data-bbox="1428 1617 1460 1639">128</p> <p data-bbox="1428 1639 1460 1662">90</p> <p data-bbox="1428 1742 1460 1765">130</p> <p data-bbox="1428 1765 1460 1787">92</p> <p data-bbox="1428 1868 1460 1890">134</p> <p data-bbox="1428 1890 1460 1912">96</p> <p data-bbox="1428 1993 1460 2016">152</p> <p data-bbox="1428 2016 1460 2038">98</p>






Arbeitsplatten- und Nischenzubehör

Beschreibung	Breite cm	Kurz- bezeichnung	N
 <p>Spritzschutz CONNECT zur Montage auf der Arbeitsplatte Konsolen-Set 210 mm mit Rauchglas Farbe: Schwarz Feinstruktur 1 x mit Doppel-Schuko-Steckdose 1 x ohne Steckdose 1900 mm Netzanschlussleitung 1065 x 70 x 210 mm (B x T x H)</p> <p><i>einsetzbar bei einer Arbeitsplattenstärke von 12 bis 39 mm</i></p> 		ZNSS90S	562
 <p>LightBridge mit Rauchglas zur Montage auf der Arbeitsplatte Farbe: Schwarz Feinstruktur inkl. 6 Haken und 1 Ablage LED-Beleuchtung inkl. Farbtemperatursteuerung und Dimmfunktion 3000-6500 Kelvin ca. 800 Lumen Anschlussfertig mit 1900 mm Netzanschlussleitung 1000 x 450 mm (B x H) Profilquerschnitt 40 mm</p> <p>Steuerungsfunktionen: - An 1x drücken, Aus 1x drücken aus. - im eingeschalteten Zustand lange drücken, dimmen in Schleife hell dunkel - 2x schnell drücken in eingeschalteten Zustand, wird in den Farbwechsel umgestellt, den man durch langes Drücken in Schleife warm-kalt wechselt. - Nach 10 Sekunden, ohne Betätigen des Tasters, wird der Farbwechsel beendet und es ist wieder im An/Aus und Dimm-Modus aktiv.</p> <p><i>einsetzbar bei einer Arbeitsplattenstärke von 12 bis 39 mm</i></p>	LED	ZNLB100S	786
 <p>Papierrollenhalter passend zur LightBridge Farbe: Schwarz Feinstruktur Breite 350 mm</p>		ZNLBPHS	158
 <p>Kochbuch-/Tablet-Ablage passend zur LightBridge Farbe: Schwarz Feinstruktur Breite 200 mm</p>		ZNLBTAS	118

Arbeitsplatten- und Nischenzubehör

Beschreibung	Breite cm	Kurz- bezeichnung	N
 <p>Verbindungs-/ Übergangsprofil für Nischenverkleidung Farbe: Edelstahl Für 16 mm starke Nischenverkleidungen im Arbeitsplatten-, Front- und Korpusdekor oder Glasnischenverkleidungen</p> <p>Hinweis: Bei Einsatz des Übergangsprofils ca. 1-2 mm von der Gesamthöhe des Nischenmaterials abziehen</p> <p><i>Bitte bei Bestellung der Nischenverkleidung die Höhe berücksichtigen.</i></p>	120 260	ZNVP120 ZNVP260	38 58
 <p>Nischenrelingsystem EASY Set 1 Farbe: Schwarz eloxiert <u>bestehend aus</u> 1 Aluminium-Profil-Set, 2-teilig Maße: 800 x 22 x 30 mm 1 Hakenleiste (inklusive 6 Haken) 250 x 44 x 38 mm schwarz Mikrostruktur 1 Universalablage 350 x 110 x 200 mm schwarz Mikrostruktur Das Set ist in der Ausstattung unveränderbar.</p>		ZNREASY-SET1	220
 <p>Nischenrelingsystem EASY Set 2 Farbe: Schwarz eloxiert <u>bestehend aus</u> 1 Aluminium-Profil-Set, 2-teilig Maße: 800 x 22 x 30 mm 1 Papierrollenhalter 350 x 155 x 120 mm schwarz Mikrostruktur 1 Universalablage 350 x 110 x 200 mm schwarz Mikrostruktur Das Set ist in der Ausstattung unveränderbar.</p>		ZNREASY-SET2	268
 <p>Nischenrelingsystem EASY Set 3 Farbe: Schwarz eloxiert <u>bestehend aus</u> 1 Aluminium-Profil-Set, 2-teilig Maße: 800 x 22 x 30 mm 1 Hakenleiste (inklusive 6 Haken) 250 x 44 x 38 mm schwarz Mikrostruktur 1 Papierrollenhalter 350 x 155 x 120 mm schwarz Mikrostruktur Das Set ist in der Ausstattung unveränderbar.</p>		ZNREASY-SET3	214

Arbeitsplatten- und Nischenzubehör

Beschreibung		Breite cm	Kurz- bezeichnung	N
 <p>Nischenrelingsystem „Modern“ mit LED-Beleuchtung Farbe: Carbongrau Montage mit beiliegendem Befestigungsmaterial 1800 mm Anschlussleitung zum LED-Konverter Kabelauslass rechts Höhe x Tiefe ca. 41 x 40 mm</p> <p><i>Hinweis: Die Steuerung der Beleuchtung erfolgt über die Artikel „Zubehör für Beleuchtung mit Farbtemperatursteuerung“</i></p> <p>Länge 600 mm (inklusive 4 Haken) 3,5 Watt Länge 900 mm (inklusive 6 Haken) 5,9 Watt Länge 1200 mm (inklusive 6 Haken) 8,2 Watt</p>	LED		ZNRM060 ZNRM090 ZNRM0120	164 204 230
 <p>Universalablage zum Einhängen in das Nischenrelingsystem „Modern“ Farbe: Carbongrau Maße: 440 x 145 x 220 mm (B x T x H)</p>			ZNRMOA	134
 <p>Stielglashalter zum Einhängen in das Nischenrelingsystem „Modern“ Farbe: Carbongrau Maße: 428 x 145 x 220 mm (B x T x H)</p>			ZNRMOWH	152
 <p>Papierrollenhalter zum Einhängen in das Nischenrelingsystem „Modern“ Farbe: Carbongrau Maße: 280 x 145 x 220 mm (B x T x H)</p>			ZNRMOPA	122
 <p>Gewürzregal zum Einhängen in das Nischenrelingsystem „Modern“ Farbe: Carbongrau Maße: 280 x 145 x 220 mm (B x T x H)</p>			ZNRMOGR	152

Arbeitsplatten- und Nischenzubehör

	Beschreibung		Breite cm	Kurz- bezeichnung	N
	<p>Nischenrelingsystem „Systema“ Montage mit beiliegendem Befestigungsmaterial inklusive Endkappen Farbe: schwarz Maße: (H x T) 45 x 45 mm</p> <p>Länge 600 mm Länge 900 mm Länge 1200 mm</p>	N		<p>ZNRSY60S ZNRSY90S ZNRSY120S</p>	<p>160 202 242</p>
	<p>wie vor, jedoch mit Emotion Beleuchtung nach oben und unten 2000 mm Anschlussleitung zum LED-Konverter Kabelauslass rechts Farbtemperatur 2700 - 6500 K</p> <p>Länge: 600 mm 9,2 Watt Länge: 900 mm 14,0 Watt Länge: 1200 mm 18,8 Watt</p> <p><i>Hinweis: Die Steuerung der Beleuchtung erfolgt über die Artikel „Zubehör für Beleuchtung mit Farbtemperatursteuerung“</i></p>	LED		<p>ZNRSYB60S ZNRSYB90S ZNRSYB120S</p>	<p>212 296 382</p>
	<p>Universalablage zum Einhängen in das Nischenrelingsystem „Systema“ Farbe: schwarz Maße (H x B x T): 136 x 505 x 130 mm</p>	N		<p>ZNRSYAS</p>	<p>216</p>
	<p>Behälter zum Einhängen in das Nischenrelingsystem „Systema“ Farbe: schwarz Maße (H x B x T): 100 x 305 x 130 mm</p>	N		<p>ZNRSYBES</p>	<p>196</p>
	<p>Rollenhalter zum Einhängen in das Nischenrelingsystem „Systema“ Massivholz Buche, Farbe: schwarz Maße (H x B x T): 75 x 300 x 140 mm</p>	N		<p>ZNRSYRHS</p>	<p>176</p>
	<p>Glashalter zum Einhängen in das Nischenrelingsystem „Systema“ Farbe: schwarz Maße (H x B x T): 75 x 396 x 178 mm</p>	N		<p>ZNRSYGHs</p>	<p>166</p>

Arbeitsplatten- und Nischenzubehör

Beschreibung		Breite cm	Kurz- bezeichnung	N
 <p>Set mit 3 Haken zum Einhängen in das Nischenrelingsystem „Systema“ Farbe: schwarz Maße je Haken: (H x B x T) 28 x 6 x 10 mm</p>	N		ZNRSYSHS	50
 <p>Messerhalter zum Einhängen in das Nischenrelingsystem „Systema“ Massivholz Buche Farbe: schwarz Maße (H x B x T): 297 x 250 x 40 mm</p>	N		ZNRSYMHS	200
 <p>Versiegelungskleband Rolle: Länge 8 m, Breite 50 mm</p> <p><i>Zur Versiegelung von offenen Schnittkanten bei Arbeitsplatten (z. B. im Bereich von Einbauspülen, Kochfeldern etc.)</i></p>			ZKB	24,80
 <p>Metall-Lüftungsgitter Ausschnitt erfolgt bauseits</p> <p>Maße: Ausschnittmaß: 475 x 72 mm (B x T) Lüftungsgittermaß: 500 x 86 mm (B x T)</p> <p>Ausführungen: edelstahlfarbig schwarz</p>		50 50	ZLGSM ZLGS	27,20 27,20
 <p>Metall-Auflagewinkel Farbe: Weiß inklusive Befestigungsmaterial Für die Konstruktion von Thekenlösungen aus Arbeitsplattenstollen oder zur Wandbefestigung.</p> <p>Grundsätzlich mit der Metallstützkonsole ZBL2E ergänzen.</p> <p>Maße: 27 x 400 x 37 mm (H x B x T)</p>			Y090	25