
















Gerätesymbole

Einbaukühlgeräte

-  Schleptürtechnik
-  Festtürtechnik
-  FKW & FKW frei
-  Nischenmaß (820, 880, 1030, 1230, 1400, 1450, 1470, 1570, 1775, 1780 mm)
-  Energieeffizienzklasse (A⁺⁺, A⁺, A, B, C, D)




Einbauherde und Einbaubacköfen

-  Sensorgesteuert/TouchControl
-  Ober-/Unterhitze
-  Oberhitze
-  Unterhitze
-  Heißluft/Umluft
-  Grill
-  Auftauen
-  Pyrolyse
-  Gas
-  Energieeffizienzklasse (A^{-10%}, A^{-20%}, A⁺, A, B, C, D)

Kochfelder

-  Sensorgesteuert/TouchControl
-  Induktion
-  Bräter-Kochzone/Kombi-Kochzone
-  Zweikreis-Kochzone
-  Dreikreis-Kochzone
-  Restwärmeanzeige
-  Gas
-  Breite (300, 600, 700, 780, 800, 900 mm)








Mikrowellen

-  Beleuchtung
-  Nischenmaß (360, 380 mm)
-  Breite (600 mm)

Dunstabzugshauben

-  Vlies-/Acrylfettfilter
-  Metallfettfilter
-  Beleuchtung
-  Breite (600, 900 mm)

Geschirrspüler und Waschmaschinen

-  Wasserstop/AquaStop
-  „Auto 3 in 1“-Funktion
-  XL-Geschirrspüler/Großraumgeschirrspüler
Bei Planungen in den Programmen bau-for-mat „Trend“ und Burger mit mindestens 15 cm Sockelhöhe. Im Programm „Cube 130“ uneingeschränkt und im Programm „Cucina Purista“ nicht möglich.
-  Breite (450, 600 mm)
-  Energieeffizienzklasse (A⁺⁺, A⁺, A, B, C, D)
-  Reinigungswirkungsklasse (A, B, C)
-  Trocknungswirkungsklasse (A, B, C)

Kundendienst



Deutschland	+49 180/ 32 26 62 2*, Fax: +49 180/ 5 80 41 41 *) 14 Cent/Min. aus dem dt. Festnetz, ggf. abweichende Tarife aus dem Mobilfunknetz (Mo.-Fr. 08-17.00 Uhr, Sa. 08-12.00 Uhr)	Fürther Str. 246, 90429 Nürnberg
Belgien	+32 2 363 04 44	Bergensesteenweg 719, 1502 Lembeek
Spanien	+34 902 11 63 88	Carretera M-300, Km. 29, 900 Alcalá de Henares Madrid
Frankreich	03 44 62 28 80	www.electrolux.fr
Großbritannien	+44 8445 616 616	Addington Way, Luton, Bedfordshire LU4 9QQ
Italien	+39 (0) 434 558500	C.so Lino Zanussi, 26 - 33080 Porcia (PN)
Luxemburg	+352 42 431 301	Rue de Bitbourg 7, L - 1273 Hamm
Niederlande	+31 17 24 68 300	Vennootsweg 1, 2404 CG - Alphen aan den Rijn
Österreich	+43 18 66 400	Herziggasse 9, 1230 Wien
Schweiz	+41 62 88 99 111	Industriestr. 10, CH - 5506 Mägenwil

Ersatzteilbestellung

Tel.: 0180/ 5 00 10 76*, Fax: 0180/ 5 00 11 94
Mail: ersatzteile.electrolux@electrolux.de

*) 14 Cent/Min. aus dem dt. Festnetz, ggf. abweichende Tarife aus dem Mobilfunknetz
(Mo.-Fr. 08-17.00 Uhr, Sa. 08-12.00 Uhr)



Schlepptürtechnik

Bei Kühlgeräten wird die Gerätetür an die Möbeltür, die mit dem Möbelkorpus durch eigene Scharniere verbunden ist, angekoppelt. So öffnen und schließen sich die beiden Türen gleichzeitig, bei einem Türöffnungswinkel von bis zu 95°.



Pyrolyse

Nach der Aktivierung der Pyrolytischen Selbstreinigung werden nahezu alle Rückstände vom Backen, Braten und Grillen zu Asche zersetzt und können einfach mit einem Tuch weggewischt werden.
Der Backofeninnenraum reinigt sich einschließlich pyrolysegeeignetem Zubehör selbständig. Chemische Reinigungsmittel werden damit überflüssig.



Sensorgesteuert/TouchControl

Mit TouchControl ist eine besonders bequeme Steuerung von Herden, Backöfen und Kochfeldern möglich. Ein Fingertipp genügt. Darüberhinaus können die glatten Oberflächen besonders einfach gereinigt werden.



Metallfettfilter

Zur Reinigung können die Metallfettfilter der Dunstabzüge bequem herausgenommen und einfach in die Geschirrspülmaschine gestellt werden. Spitzenmodelle verfügen über eine elektronische Sättigungsanzeige.



Wasserstop/AquaStop

Dieses schnelle Sicherheitssystem verhindert Wasserschäden absolut zuverlässig – unabhängig vom Stromnetz. So kann man die Geschirrspülmaschine und Waschmaschine auch in Abwesenheit oder nachts beruhigt laufen lassen.



Neuheiten



Festtürtechnik

Die Möbeltür bei Kühlgeräten wird direkt auf die Gerätetür montiert. Das ermöglicht einen besonders weiten Türöffnungswinkel bis zu 115° und einen Selbstschließeffect ab ca. 20°. Auch schwere Möbeltüren schließen dauerhaft gut.



Energieeffizienzklasse

Nach einer Richtlinie der EU-Kommission müssen neben den Kühlgeräten, Geschirrspülern und Waschmaschinen auch Elektroherde und -backöfen mit einem Energie-Etikett versehen werden. Neben dem tatsächlichen Energieverbrauch wird auf dem Etikett durch die Klassifizierung von A+ bis D auch angegeben, ob das entsprechende Gerät unter oder über dem durchschnittlichen Energieverbrauch gemäß Richtlinie liegt.



Induktion




Bei Kochfeldern mit Induktionsbeheizung erzeugen magnetische Wirbelströme die Hitze direkt im Metallkochgeschirr, wo sie sich schnell verteilt, während das Kochfeld nur wenig erwärmt wird. Die Ankochzeiten sind, je nach Kochgeschirr und Menge bis zu 30%, bei Aktivierung der Powerstufe um bis zu 55% geringer als bei HighSpeed-Heizkörpern, die Regelung ist exakt, feinfühlig und schnell. Auch in puncto Sicherheit ist die Induktionsbeheizung herausragend: Denn es entsteht nur dann Hitze, wenn ein geeignetes Kochgeschirr aus Metall auf der Kochzone steht.









Energieeffizienzklasse, Reinigungs- & Trocknungswirkungsklasse

Ausgefeilte Elektronik und Sensortechnik machen es möglich. Bis auf traumhafte Werte von nur 10 Litern Wasser und 0,9 kWh Strom lässt sich der Verbrauch bei voller Beladung senken: Darum Energie-Effizienz Bestbewertung mit dem Prädikat A. Bei vielen Geräten ebenso in der Reinigungs- und Trocknungswirkungsklasse. Auch die Geräuschdämmung leistet Vorbildliches.








	Beschreibung	Ausführung	Kurzbezeichnung	N																				
	 <p>Einbaukühlschrank KBA 16001 SK</p> <ul style="list-style-type: none"> • Einbau/integrierbar • Schlepptürtechnik • Einbaumaße (H x B x T): 874-878 x 560-568 x 550 mm <p>Ausstattung Kühlteil</p> <ul style="list-style-type: none"> • Innenraumbeleuchtung • 3 höhenverstellbare Glasablagen • 1 Obst- und Gemüseschublade <p>Ausstattung Innentür</p> <ul style="list-style-type: none"> • 1 Eierablage <p>Technische Daten</p> <ul style="list-style-type: none"> • Energieeffizienzklasse: A+ • Energieverbrauch: 130 kWh/Jahr • Türanschlag rechts, wechselbar • FCKW- und FKW-frei • Nutzinhalt: 152 l • Klima-Klasse: SN-T • Betriebsgeräusch gemäß IEC 704-3: 38 dB (A) re1pW • Gesamtanschlusswert: 80 W <p>Passende Geräteschränke aus dem Burger Programm</p> <table border="0"> <tr> <td>GI 88 ...-01/101</td> <td>GIB 88 ...-01/101</td> </tr> <tr> <td>GI 88 ...-02/102</td> <td>GIB 88 ...-02/102</td> </tr> <tr> <td>GI 88 ...-03/103</td> <td>GIB 88 ...-15</td> </tr> <tr> <td>GIK 88 ...-01/101</td> <td>GIB 88 ...-20</td> </tr> </table> <p>Passende Geräteschränke aus dem Cube-Programm</p> <table border="0"> <tr> <td>GRK 88 ...</td> <td>GRBK 45-88 ...</td> </tr> <tr> <td>GRLK 88 ...</td> <td>GRBK 59-88 ...</td> </tr> <tr> <td>GRBK 38-88 ...</td> <td></td> </tr> </table> <p>Passende Geräteschränke aus dem Halbraster-Programm</p> <table border="0"> <tr> <td>GHK 88 ...</td> <td>GHBK 45-88 ...</td> </tr> <tr> <td>GHLK 88 ...</td> <td>GHBK 59-88 ...</td> </tr> <tr> <td>GHBK 38-88 ...</td> <td></td> </tr> </table>	GI 88 ...-01/101	GIB 88 ...-01/101	GI 88 ...-02/102	GIB 88 ...-02/102	GI 88 ...-03/103	GIB 88 ...-15	GIK 88 ...-01/101	GIB 88 ...-20	GRK 88 ...	GRBK 45-88 ...	GRLK 88 ...	GRBK 59-88 ...	GRBK 38-88 ...		GHK 88 ...	GHBK 45-88 ...	GHLK 88 ...	GHBK 59-88 ...	GHBK 38-88 ...			EZK 1020	422
GI 88 ...-01/101	GIB 88 ...-01/101																							
GI 88 ...-02/102	GIB 88 ...-02/102																							
GI 88 ...-03/103	GIB 88 ...-15																							
GIK 88 ...-01/101	GIB 88 ...-20																							
GRK 88 ...	GRBK 45-88 ...																							
GRLK 88 ...	GRBK 59-88 ...																							
GRBK 38-88 ...																								
GHK 88 ...	GHBK 45-88 ...																							
GHLK 88 ...	GHBK 59-88 ...																							
GHBK 38-88 ...																								
	 <p>Einbaukühlschrank**** KBA 14401 SK</p> <ul style="list-style-type: none"> • Einbau/integrierbar • Schlepptürtechnik • Einbaumaße (H x B x T): 874-878 x 560-568 x 550 mm <p>Ausstattung Kühlteil</p> <ul style="list-style-type: none"> • Innenraumbeleuchtung • 2 höhenverstellbare Glasablagen • 1 Obst- und Gemüseschublade <p>Ausstattung Innentür</p> <ul style="list-style-type: none"> • 1 Eierablage <p>Technische Daten</p> <ul style="list-style-type: none"> • Energieeffizienzklasse: A+ • Energieverbrauch: 202 kWh/Jahr • Türanschlag rechts, wechselbar • FCKW- und FKW-frei • Nutzinhalt: 118 l, davon 17 l ****Gefrierfach • Gefriervermögen: 2 kg / 24 Std. • Lagerzeit bei Störungen: 12 Std. • Klima-Klasse: SN-ST • Betriebsgeräusch gemäß IEC 704-3: 38 dB (A) re1pW • Gesamtanschlusswert: 90 W <p>Passende Geräteschränke aus dem Burger Programm</p> <table border="0"> <tr> <td>GI 88 ...-01/101</td> <td>GIB 88 ...-01/101</td> </tr> <tr> <td>GI 88 ...-02/102</td> <td>GIB 88 ...-02/102</td> </tr> <tr> <td>GI 88 ...-03/103</td> <td>GIB 88 ...-15</td> </tr> <tr> <td>GIK 88 ...-01/101</td> <td>GIB 88 ...-20</td> </tr> </table> <p>Passende Geräteschränke aus dem Cube-Programm</p> <table border="0"> <tr> <td>GRK 88 ...</td> <td>GRBK 45-88 ...</td> </tr> <tr> <td>GRLK 88 ...</td> <td>GRBK 59-88 ...</td> </tr> <tr> <td>GRBK 38-88 ...</td> <td></td> </tr> </table> <p>Passende Geräteschränke aus dem Halbraster-Programm</p> <table border="0"> <tr> <td>GHK 88 ...</td> <td>GHBK 45-88 ...</td> </tr> <tr> <td>GHLK 88 ...</td> <td>GHBK 59-88 ...</td> </tr> <tr> <td>GHBK 38-88 ...</td> <td></td> </tr> </table>	GI 88 ...-01/101	GIB 88 ...-01/101	GI 88 ...-02/102	GIB 88 ...-02/102	GI 88 ...-03/103	GIB 88 ...-15	GIK 88 ...-01/101	GIB 88 ...-20	GRK 88 ...	GRBK 45-88 ...	GRLK 88 ...	GRBK 59-88 ...	GRBK 38-88 ...		GHK 88 ...	GHBK 45-88 ...	GHLK 88 ...	GHBK 59-88 ...	GHBK 38-88 ...			EZK 1019	434
GI 88 ...-01/101	GIB 88 ...-01/101																							
GI 88 ...-02/102	GIB 88 ...-02/102																							
GI 88 ...-03/103	GIB 88 ...-15																							
GIK 88 ...-01/101	GIB 88 ...-20																							
GRK 88 ...	GRBK 45-88 ...																							
GRLK 88 ...	GRBK 59-88 ...																							
GRBK 38-88 ...																								
GHK 88 ...	GHBK 45-88 ...																							
GHLK 88 ...	GHBK 59-88 ...																							
GHBK 38-88 ...																								


	Beschreibung	Ausführung	Kurzbezeichnung	N																				
	 <p>Einbaugefrierschrank KBF 11401 SK</p> <ul style="list-style-type: none"> • Einbau/integrierbar • Schlepptürtechnik • Einbaumaße (H x B x T): 874-878 x 560-568 x 550 mm <p>Ausstattung Gefriereteil</p> <ul style="list-style-type: none"> • 3 Kontrolllampen • Elektronische Temperatur-Regelung • Schnellgefrierschaltung • Temperaturwarnung (optisch) • 3 Gefrierschubladen • 1 Gefrierfach mit Klappe • 1 Eiswürfelschale <p>Technische Daten</p> <ul style="list-style-type: none"> • Energieeffizienzklasse: A+ • Energieverbrauch: 207 kWh/Jahr • Türanschlag rechts, wechselbar • FCKW- und FKW-frei • Nutzinhalt: 94 l **** • Gefriervermögen: 16 kg / 24 Std. • Lagerzeit bei Störungen: 20 Std. • Klima-Klasse: SN-T • Betriebsgeräusch gemäß IEC 704-3: 36 dB (A) re1pW • Gesamtanschlusswert: 100 W <p>Passende Geräteschränke aus dem Burger Programm GIK 88 ...-01/101</p> <p>Passende Geräteschränke aus dem Cube-Programm GRK 88 - 88 ... GRK 88 ... GRLK 88 ...</p> <p>Passende Geräteschränke aus dem Halbraster-Programm GHK 88 - 88 ... GHK 88 ... GHLK 88 ...</p>		EZK 1028	550																				
	 <p>Einbaukühlschrank KBA 19001 SK</p> <ul style="list-style-type: none"> • Einbau/integrierbar • Schlepptürtechnik • Einbaumaße (H x B x T): 1022-1026 x 560-568 x 550 mm <p>Ausstattung Kühlteil</p> <ul style="list-style-type: none"> • Innenraumbeleuchtung • 3 höhenverstellbare Glasablagen • 1 Obst- und Gemüseschublade <p>Ausstattung Innentür</p> <ul style="list-style-type: none"> • 1 Eierablage <p>Technische Daten</p> <ul style="list-style-type: none"> • Energieeffizienzklasse: A+ • Energieverbrauch: 132 kWh/Jahr • Türanschlag rechts, wechselbar • FCKW- und FKW-frei • Nutzinhalt: 185 l • Klima-Klasse: SN-ST • Betriebsgeräusch gemäß IEC 704-3: 35 dB (A) re1pW • Gesamtanschlusswert: 70 W <p>Passende Geräteschränke aus dem Burger Programm</p> <table border="0"> <tr> <td>GI 103 ...-04</td> <td>GIB 103...-06</td> </tr> <tr> <td>GI 103 ...-02/102</td> <td>GIB 103...-07</td> </tr> <tr> <td>GIK 103 ...-01/103/101</td> <td>GIB 103...-08</td> </tr> <tr> <td></td> <td>GIB 103...-11</td> </tr> </table> <p>Passende Geräteschränke aus dem Cube-Programm</p> <table border="0"> <tr> <td>GRK 103 ...</td> <td>GRBK 45-103 ...</td> </tr> <tr> <td>GRLK 103 ...</td> <td>GRBK 59-103 ...</td> </tr> <tr> <td>GRBK 38-103 ...</td> <td></td> </tr> </table> <p>Passende Geräteschränke aus dem Halbraster-Programm</p> <table border="0"> <tr> <td>GHK 103 ...</td> <td>GHBK 45-103 ...</td> </tr> <tr> <td>GHLK 103 ...</td> <td>GHBK 59-103 ...</td> </tr> <tr> <td>GHBK 38-103 ...</td> <td></td> </tr> </table>	GI 103 ...-04	GIB 103...-06	GI 103 ...-02/102	GIB 103...-07	GIK 103 ...-01/103/101	GIB 103...-08		GIB 103...-11	GRK 103 ...	GRBK 45-103 ...	GRLK 103 ...	GRBK 59-103 ...	GRBK 38-103 ...		GHK 103 ...	GHBK 45-103 ...	GHLK 103 ...	GHBK 59-103 ...	GHBK 38-103 ...			EZK 1021	604
GI 103 ...-04	GIB 103...-06																							
GI 103 ...-02/102	GIB 103...-07																							
GIK 103 ...-01/103/101	GIB 103...-08																							
	GIB 103...-11																							
GRK 103 ...	GRBK 45-103 ...																							
GRLK 103 ...	GRBK 59-103 ...																							
GRBK 38-103 ...																								
GHK 103 ...	GHBK 45-103 ...																							
GHLK 103 ...	GHBK 59-103 ...																							
GHBK 38-103 ...																								





	Beschreibung	Ausführung	Kurzbezeichnung	N																				
	 <p>Einbaukühlschrank**** KBA 17401 SK</p> <ul style="list-style-type: none"> • Einbau/integrierbar • Schlepptürtechnik • Einbaumaße (H x B x T): 1022-1026 x 560-568 x 550 mm <p>Ausstattung Kühlteil</p> <ul style="list-style-type: none"> • Innenraumbeleuchtung • 2 höhenverstellbare Glasablagen • 1 Obst- und Gemüseschublade <p>Ausstattung Innentür</p> <ul style="list-style-type: none"> • 1 Eierablage <p>Technische Daten</p> <ul style="list-style-type: none"> • Energieeffizienzklasse: A+ • Energieverbrauch: 218 kWh/Jahr • Türanschlag rechts, wechselbar • FCKW- und FKW-frei • Nutzinhalt: 169 l, davon 17 l ****Gefrierfach • Gefriervermögen: 2 kg / 24 Std. • Lagerzeit bei Störungen: 12 Std. • Klima-Klasse: SN-ST • Betriebsgeräusch gemäß IEC 704-3: 36 dB (A) re1pW • Gesamtanschlusswert: 100 W <p>Passende Geräteschränke aus dem Burger Programm</p> <table border="0"> <tr> <td>GI 103 ...-04</td> <td>GIB 103...-06</td> </tr> <tr> <td>GI 103 ...-02/102</td> <td>GIB 103...-07</td> </tr> <tr> <td>GIK 103 ...-01/103/101</td> <td>GIB 103...-08</td> </tr> <tr> <td></td> <td>GIB 103...-11</td> </tr> </table> <p>Passende Geräteschränke aus dem Cube-Programm</p> <table border="0"> <tr> <td>GRK 103 ...</td> <td>GRBK 45-103 ...</td> </tr> <tr> <td>GRLK 103 ...</td> <td>GRBK 59-103 ...</td> </tr> <tr> <td>GRBK 38-103 ...</td> <td></td> </tr> </table> <p>Passende Geräteschränke aus dem Halbraster-Programm</p> <table border="0"> <tr> <td>GHK 103 ...</td> <td>GHBK 45-103 ...</td> </tr> <tr> <td>GHLK 103 ...</td> <td>GHBK 59-103 ...</td> </tr> <tr> <td>GHBK 38-103 ...</td> <td></td> </tr> </table>	GI 103 ...-04	GIB 103...-06	GI 103 ...-02/102	GIB 103...-07	GIK 103 ...-01/103/101	GIB 103...-08		GIB 103...-11	GRK 103 ...	GRBK 45-103 ...	GRLK 103 ...	GRBK 59-103 ...	GRBK 38-103 ...		GHK 103 ...	GHBK 45-103 ...	GHLK 103 ...	GHBK 59-103 ...	GHBK 38-103 ...			EZK 1022	632
GI 103 ...-04	GIB 103...-06																							
GI 103 ...-02/102	GIB 103...-07																							
GIK 103 ...-01/103/101	GIB 103...-08																							
	GIB 103...-11																							
GRK 103 ...	GRBK 45-103 ...																							
GRLK 103 ...	GRBK 59-103 ...																							
GRBK 38-103 ...																								
GHK 103 ...	GHBK 45-103 ...																							
GHLK 103 ...	GHBK 59-103 ...																							
GHBK 38-103 ...																								
	 <p>Einbaukühlschrank KBA 23001 SK</p> <ul style="list-style-type: none"> • Einbau/integrierbar • Schlepptürtechnik • Einbaumaße (H x B x T): 1219-1223 x 560-568 x 550 mm <p>Ausstattung Kühlteil</p> <ul style="list-style-type: none"> • Innenraumbeleuchtung • 4 höhenverstellbare Glasablagen, davon 1 teilbar • 2 Obst- und Gemüseschubladen <p>Ausstattung Innentür</p> <ul style="list-style-type: none"> • 1 Eierablage <p>Technische Daten</p> <ul style="list-style-type: none"> • Energieeffizienzklasse: A+ • Energieverbrauch: 138 kWh/Jahr • Türanschlag rechts, wechselbar • FCKW- und FKW-frei • Nutzinhalt: 228 l • Klima-Klasse: SN-ST • Betriebsgeräusch gemäß IEC 704-3: 35 dB (A) re1pW • Gesamtanschlusswert: 140 W <p>Passende Geräteschränke aus dem Burger Programm</p> <table border="0"> <tr> <td>GI 123 ...-01</td> </tr> <tr> <td>GI 123 ...-51/151</td> </tr> <tr> <td>GI 123 ...-53/153</td> </tr> </table> <p>Passende Geräteschränke aus dem Cube-Programm</p> <table border="0"> <tr> <td>GRK 123 ...</td> </tr> </table> <p>Passende Geräteschränke aus dem Halbraster-Programm</p> <table border="0"> <tr> <td>GHK 123 ...</td> </tr> </table>	GI 123 ...-01	GI 123 ...-51/151	GI 123 ...-53/153	GRK 123 ...	GHK 123 ...		EZK 1023	744															
GI 123 ...-01																								
GI 123 ...-51/151																								
GI 123 ...-53/153																								
GRK 123 ...																								
GHK 123 ...																								

















	Beschreibung	Ausführung	Kurzbezeichnung	N
	 <p>Einbaukühlschrank**** KBA 22401 SK</p> <ul style="list-style-type: none"> • Einbau/integrierbar • Schlepptürtechnik • Einbaumaße (H x B x T): 1219-1223 x 560-568 x 550 mm <p>Ausstattung Kühlteil</p> <ul style="list-style-type: none"> • Innenraumbeleuchtung • 3 höhenverstellbare Glasablagen, davon 1 teilbar • 2 Obst- und Gemüseschubladen <p>Ausstattung Innentür</p> <ul style="list-style-type: none"> • 1 Eierablage <p>Technische Daten</p> <ul style="list-style-type: none"> • Energieeffizienzklasse: A+ • Energieverbrauch: 236 kWh/Jahr • Türanschlag rechts, wechselbar • FCKW- und FKW-frei • Nutzinhalt: 210 l, davon 17 l ****Gefrierfach • Gefriervermögen: 2 kg / 24 Std. • Lagerzeit bei Störungen: 12 Std. • Klima-Klasse: SN-ST • Betriebsgeräusch gemäß IEC 704-3: 36 dB (A) re1pW • Gesamtanschlusswert: 160 W <p>Passende Geräteschränke aus dem Burger Programm GI 123 ...-01 GI 123 ...-51/151 GI 123 ...-53/153</p> <p>Passende Geräteschränke aus dem Cube-Programm GRK 123 ...</p> <p>Passende Geräteschränke aus dem Halbraster-Programm GHK 123 ...</p>		EZK 1024	790
	 <p>Einbaukühl-Gefrierkombination**** KBT 20001 SK</p> <ul style="list-style-type: none"> • Einbau/integrierbar • Schlepptürtechnik • Einbaumaße (H x B x T): 1219-1223 x 560-568 x 550 mm <p>Ausstattung Kühlteil</p> <ul style="list-style-type: none"> • Innenraumbeleuchtung • 2 höhenverstellbare Glasablagen • 1 Obst- und Gemüseschublade <p>Ausstattung Innentür</p> <ul style="list-style-type: none"> • 1 Eierablage <p>Ausstattung Gefrierteil</p> <ul style="list-style-type: none"> • 1 Eiswürfelschale • 1 Ablagerost <p>Technische Daten</p> <ul style="list-style-type: none"> • Energieeffizienzklasse: A+ • Energieverbrauch: 243 kWh/Jahr • Türanschlag rechts, wechselbar • FCKW- und FKW-frei • Nutzinhalt: 195 l, davon 44 l ****Gefrierteil • Gefriervermögen: 4 kg / 24 Std. • Lagerzeit bei Störungen: 20 Std. • Klima-Klasse: SN-ST • Betriebsgeräusch gemäß IEC 704-3: 36 dB (A) re1pW • Gesamtanschlusswert: 120 W <p>Passende Geräteschränke aus dem Burger Programm GIK 123 ...-01 GIK 123 ...-51/151</p> <p>Passende Geräteschränke aus dem Cube-Programm GRKG 123 ...</p> <p>Passende Geräteschränke aus dem Halbraster-Programm GHKG 123 ...</p>		EZK 1025	570

	Beschreibung	Ausführung	Kurzbezeichnung	N
	 <p>Einbaukühl-Gefrierkombination**** KBB 24001 SK</p> <ul style="list-style-type: none"> • Einbau/integrierbar • Schlepptürtechnik • Einbaumaße (H x B x T): 1442-1446 x 560-568 x 550 mm <p>Ausstattung Kühlteil</p> <ul style="list-style-type: none"> • Innenraumbeleuchtung • 3 höhenverstellbare Glasablagen • 2 Obst- und Gemüseschubladen <p>Ausstattung Innentür</p> <ul style="list-style-type: none"> • 1 Eierablage <p>Ausstattung Gefrierenteil</p> <ul style="list-style-type: none"> • 1 Eiswürfelschale • 2 Gefriergutschubladen <p>Technische Daten</p> <ul style="list-style-type: none"> • Energieeffizienzklasse: A+ • Energieverbrauch: 279 kWh/Jahr • Türanschlag rechts, wechselbar • FCKW- und FKW-frei • Nutzinhalt: 223 l, davon 53 l ****Gefrieranteil • Gefriervermögen: 4 kg / 24 Std. • Lagerzeit bei Störungen: 20 Std. • Klima-Klasse: SN • Betriebsgeräusch gemäß IEC 704-3: 34 dB (A) re1pW • Gesamtanschlusswert: 150 W <p>Passende Geräteschränke aus dem Burger Programm GIK 145 ...-03/103</p> <p>Passende Geräteschränke aus dem Cube-Programm GRKG 145 ...-3</p> <p>Passende Geräteschränke aus dem Halbraster-Programm GHKG 145 ...-3</p>		EZK 1026	634
	 <p>Einbaukühl-Gefrierkombination**** KBT 23001 SK</p> <ul style="list-style-type: none"> • Einbau/integrierbar • Schlepptürtechnik • Einbaumaße (H x B x T): 1442-1446 x 560-568 x 550 mm <p>Ausstattung Kühlteil</p> <ul style="list-style-type: none"> • Innenraumbeleuchtung • 3 höhenverstellbare Glasablagen • 1 Obst- und Gemüseschublade <p>Ausstattung Innentür</p> <ul style="list-style-type: none"> • 1 Eierablage <p>Ausstattung Gefrierenteil</p> <ul style="list-style-type: none"> • 1 Eiswürfelschale • 1 Ablagerost <p>Technische Daten</p> <ul style="list-style-type: none"> • Energieeffizienzklasse: A+ • Energieverbrauch: 265 kWh/Jahr • Türanschlag rechts, wechselbar • FCKW- und FKW-frei • Nutzinhalt: 224 l, davon 40 l ****Gefrieranteil • Gefriervermögen: 4 kg / 24 Std. • Lagerzeit bei Störungen: 20 Std. • Klima-Klasse: SN-T • Betriebsgeräusch gemäß IEC 704-3: 36 dB (A) re1pW • Gesamtanschlusswert: 140 W <p>Passende Geräteschränke aus dem Burger Programm GIK 145 ...-02</p> <p>Passende Geräteschränke aus dem Cube-Programm GRKG 145 ...-1</p> <p>Passende Geräteschränke aus dem Halbraster-Programm GHKG 145 ...-1</p>		EZK 1029	600





	Beschreibung	Ausführung	Kurzbezeichnung	N
	 <p>Einbaukühl-Gefrierkombination**** KBT 27001 SK</p> <ul style="list-style-type: none"> • Einbau/integrierbar • Schlepptürtechnik • Einbaumaße (H x B x T): 1576-1580 x 560-568 x 550 mm <p>Ausstattung Kühlteil</p> <ul style="list-style-type: none"> • Innenraumbeleuchtung • 4 höhenverstellbare Glasablagen • 1 Obst- und Gemüseschublade <p>Ausstattung Innentür</p> <ul style="list-style-type: none"> • 1 Eierablage <p>Ausstattung Gefrierenteil</p> <ul style="list-style-type: none"> • 1 Eiswürfelschale • 1 Ablagerost <p>Technische Daten</p> <ul style="list-style-type: none"> • Energieeffizienzklasse: A+ • Energieverbrauch: 293 kWh/Jahr • Türanschlag rechts, wechselbar • FCKW- und FKW-frei • Nutzinhalt: 268 l, davon 50 l ****Gefrieranteil • Gefriervermögen: 4 kg / 24 Std. • Lagerzeit bei Störungen: 20 Std. • Klima-Klasse: SN-T • Betriebsgeräusch gemäß IEC 704-3: 36 dB (A) re1pW • Gesamtanschlusswert: 200 W <p>Passende Geräteschränke aus dem Burger Programm GIK 159 ...-10</p> <p>Passende Geräteschränke aus dem Cube-Programm GRKG 158 ...-4</p> <p>Passende Geräteschränke aus dem Halbraster-Programm GHKG 158 ...-4</p>		EZK 1030	678
	<p>Einbaukühl-Gefrierkombination**** KBB 25001 SK</p> <ul style="list-style-type: none"> • Einbau/integrierbar • Schlepptürtechnik • Einbaumaße (H x B x T): 1576-1580 x 560-568 x 550 mm <p>Ausstattung Kühlteil</p> <ul style="list-style-type: none"> • Innenraumbeleuchtung • 3 höhenverstellbare Glasablagen • 2 Obst- und Gemüseschubladen <p>Ausstattung Innentür</p> <ul style="list-style-type: none"> • 1 Eierablage <p>Ausstattung Gefrierenteil</p> <ul style="list-style-type: none"> • 1 Eiswürfelschale • 2 Gefriergutschubladen • 1 Gefrierfach mit Klappe <p>Technische Daten</p> <ul style="list-style-type: none"> • Energieeffizienzklasse: A+ • Energieverbrauch: 277 kWh/Jahr • Türanschlag rechts, wechselbar • FCKW- und FKW-frei • Nutzinhalt: 240 l, davon 70 l ****Gefrieranteil • Gefriervermögen: 4 kg / 24 Std. • Lagerzeit bei Störungen: 20 Std. • Klima-Klasse: SN-ST • Betriebsgeräusch gemäß IEC 704-3: 36 dB (A) re1pW • Gesamtanschlusswert: 200 W <p>Passende Geräteschränke aus dem Burger Programm GIK 159 ...-01</p> <p>Passende Geräteschränke aus dem Cube-Programm GRKG 158 ... -1, -2, -3</p> <p>Passende Geräteschränke aus dem Halbraster-Programm GHKG 158 ... -1, -2, -3</p>		EZK 1031	738





	Beschreibung	Ausführung	Kurzbezeichnung	N
	 <p>Einbaukühl-Gefrierkombination**** KBB 29001 SK</p> <ul style="list-style-type: none"> • Einbau/integrierbar • Schlepptürtechnik • Einbaumaße (H x B x T): 1773- x 560-568 x 550 mm <p>Ausstattung Kühlteil</p> <ul style="list-style-type: none"> • Innenraumbeleuchtung • 4 höhenverstellbare Glasablagen • 2 Obst- und Gemüseschubladen <p>Ausstattung Innentür</p> <ul style="list-style-type: none"> • 1 Eierablage <p>Ausstattung Gefrierenteil</p> <ul style="list-style-type: none"> • 1 Eiswürfelschale • 2 Gefriergutschubladen • 1 Gefrierfach mit Klappe <p>Technische Daten</p> <ul style="list-style-type: none"> • Energieeffizienzklasse: A+ • Energieverbrauch: 310 kWh/Jahr • Türanschlag rechts, wechselbar • FCKW- und FKW-frei • Nutzinhalt: 280 l, davon 70 l ****Gefrierfach • Gefriervermögen: 4 kg / 24 Std. • Lagerzeit bei Störungen: 20 Std. • Klima-Klasse: SN-T • Betriebsgeräusch gemäß IEC 704-3: 36 dB (A) re1pW • Gesamtanschlusswert: 200 W <p>Passende Geräteschränke aus dem Burger Programm GIK 178 ...-01/101</p> <p>Passende Geräteschränke aus dem Cube-Programm GRKG 178 ...-1</p> <p>Passende Geräteschränke aus dem Halbraster-Programm GHKG 178 ...-1</p>		<p>EZK 1027</p>	<p>892</p>























	Beschreibung	Ausführung	Kurzbezeichnung	N
	 <p>Einbauherd</p> <p>ZKH 7513 X</p> <p>Backofenfunktionen</p> <ul style="list-style-type: none"> • Ober-/Unterhitze • Oberhitze • Unterhitze <p>Ausstattung</p> <ul style="list-style-type: none"> • Aufgesetzte Knebel in Silber • Griff in Edelstahl • Antifinger Edelstahl-Beschichtung • Kühlgebläse • Doppelglastür • Vollglas-Innentür • Energiegeregelt • Teleskopetagen nicht nachrüstbar <p>Serienzubehör</p> <ul style="list-style-type: none"> • 1 Aluminium Backblech • 1 Rost <p>Technische Daten</p> <ul style="list-style-type: none"> • Energieeffizienzklasse: A • Einbaumaße (H x B x T): 600 x 560 x 550 • Temperaturbereich: 50-250° C • Backofenbeleuchtung: 25 W • Backofenvolumen: 58 Liter • Anschlusswert: 9,3 kW 	Edelstahl	EZK 2001 E	360
	 <p>Einbauherd</p> <p>ZKH 7515 X ZKH 7515 W ZKH 7515 S</p> <p>Backofenfunktionen</p> <ul style="list-style-type: none"> • Heißluft • Ober-/Unterhitze • Unterhitze • Grill • Heißluftgrillen • Auftaustufe <p>Ausstattung</p> <ul style="list-style-type: none"> • Aufgesetzte Knebel in Silber/Weiß/Schwarz • Griff in Edelstahl/Weiß/Schwarz • Antifinger Edelstahl-Beschichtung (nur bei Edelstahl) • Kühlgebläse • Doppelglastür • Vollglas-Innentür • Energiegeregelt • Teleskopetagen nicht nachrüstbar <p>Serienzubehör</p> <ul style="list-style-type: none"> • 1 Aluminium Backblech • 1 emaillierte Fettpfanne • 1 Rost <p>Technische Daten</p> <ul style="list-style-type: none"> • Energieeffizienzklasse: A • Einbaumaße (H x B x T): 600 x 560 x 550 • Temperaturbereich: 50-250° C • Backofenbeleuchtung: 25 W • Backofenvolumen: 56 Liter • Anschlusswert: 9,3 kW 	Edelstahl Weiß Schwarz	EZK 2002 E EZK 2002 W EZK 2002 S	444 428 428



	Beschreibung	Ausführung	Kurzbezeichnung	N
     	 <p>Einbauherd ZKH 7528 X</p> <p>Backofenfunktionen</p> <ul style="list-style-type: none"> • Heißluft • Ober-/Unterhitze • Unterhitze • Grill • Heißluftgrillen • Auftaustufe <p>Ausstattung</p> <ul style="list-style-type: none"> • Versenkknebel in Silber • Griff in Edelstahl • Antifinger Edelstahl-Beschichtung • Kühlgebläse • Doppelglastür • Vollglas-Innentür • Energiegeregelt • Teleskopetagen 2-fach/3-fach nachrüstbar <p>Serienzubehör</p> <ul style="list-style-type: none"> • 1 Aluminium Backblech • 1 emaillierte Fettpfanne • 1 Rost <p>Technische Daten</p> <ul style="list-style-type: none"> • Energieeffizienzklasse: A • Einbaumaße (H x B x T): 600 x 560 x 550 • Temperaturbereich: 50-250° C • Backofenbeleuchtung: 25 W • Backofenvolumen: 60 Liter • Anschlusswert: 9,3 kW 	Edelstahl	EZK 2005 E	506
	 <p>Einbauherd ZKH 7529 X</p> <p>Ausstattung</p> <ul style="list-style-type: none"> • identisch mit Herd ZKH 7528 X, jedoch zusätzlich mit Elektronikuhr <p>mit Elektronikuhr</p>	Edelstahl	EZK 2004 E	728
      	 <p>Einbauherd ZKH 7629 X</p> <p>Backofenfunktionen</p> <ul style="list-style-type: none"> • Heißluft • Ober-/Unterhitze • Unterhitze • Grill • Heißluftgrillen • Auftaustufe <p>Ausstattung</p> <ul style="list-style-type: none"> • Pyrolyse Selbstreinigungssystem • Versenkknebel in Silber • Griff in Edelstahl • Antifinger Edelstahl-Beschichtung • Elektronikuhr • Elektronische Backofensteuerung • Kühlgebläse • Vollglas-Innentür (3 Scheiben) • Energiegeregelt • Teleskopetagen 2-fach/3-fach nachrüstbar <p>Serienzubehör</p> <ul style="list-style-type: none"> • 1 Aluminium Backblech • 1 emaillierte Fettpfanne • 1 Rost <p>Technische Daten</p> <ul style="list-style-type: none"> • Energieeffizienzklasse: A • Einbaumaße (H x B x T): 600 x 560 x 550 • Temperaturbereich: 30-250° C • Backofenvolumen: 60 Liter • Anschlusswert: 10,1 kW 	Edelstahl	EZK 2006 E	970



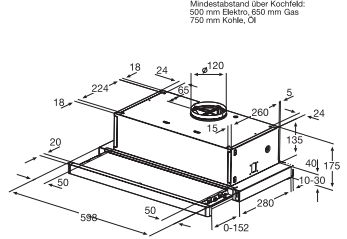


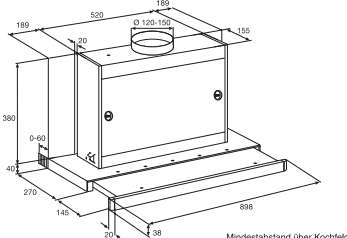


	Beschreibung	Ausführung	Kurz- bezeichnung	N	
	 <p>Kochfeld Kombinierbar mit allen Zanker Einbauherden</p> <p>Ausstattung</p> <ul style="list-style-type: none"> • 4 Kochplatten: 1 x 145 mm Ø, 1000 W 1 x 180 mm Ø, 1500 W Blitzkochzonen: 1 x 145 mm Ø, 1500 W 1 x 180 mm Ø, 2000 W <p>Technische Daten</p> <ul style="list-style-type: none"> • Einbaumaße (B x T): 560 x 490 mm • Anschlusswert: 6,0 kW 	EHE 60000 X	Edelstahl	EZK 3001 E	136
 	 <p>Glaskeramik-Kochfeld Kombinierbar mit allen Zanker Einbauherden</p> <p>Ausstattung</p> <ul style="list-style-type: none"> • 4 Kochzonen: 2 x 145 mm Ø, 1200 W 1 x 180 mm Ø, 1700 W 1 x 210 mm Ø, 2300 W • 4-fache Restwärmeanzeige • Edelstahlrahmen <p>Technische Daten</p> <ul style="list-style-type: none"> • Einbaumaße (B x T): 560 x 490 mm • Anschlusswert: 6,5 kW 	EHC 650 X	Edelstahl	EZK 3002 E	360
   	 <p>Glaskeramik-Kochfeld Kombinierbar mit allen Zanker Einbauherden</p> <p>Ausstattung</p> <ul style="list-style-type: none"> • 4 Kochzonen: 1 x 145 mm Ø, 1200 W 1 x 180 mm Ø, 1800 W Bräter-Kochzone: 1 x 170/265 mm Ø, 1400/2200 W Zweikreis-Kochzone: 1 x 120/210 mm Ø, 750/2100 W • 4-fache Restwärmeanzeige • Edelstahlrahmen <p>Technische Daten</p> <ul style="list-style-type: none"> • Einbaumaße (B x T): 560 x 490 mm • Anschlusswert: 7,4 kW 	EHC 660 X	Edelstahl	EZK 3003 E	432





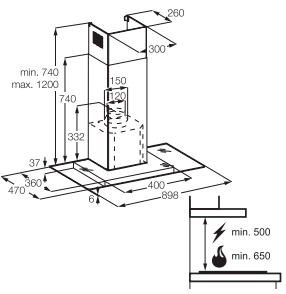
	Beschreibung	Ausführung	Kurzbezeichnung	N
	 <p>Einbaubackofen ZKB 7613 X</p> <p>Backofenfunktionen</p> <ul style="list-style-type: none"> • Ober-/Unterhitze • Oberhitze • Unterhitze <p>Ausstattung</p> <ul style="list-style-type: none"> • Aufgesetzte Knebel in Silber • Griff in Edelstahl • Antifinger Edelstahl-Beschichtung • Kühlgebläse • Doppelglastür • Vollglas-Innentür • Teleskopetagen nicht nachrüstbar <p>Serienzubehör</p> <ul style="list-style-type: none"> • 1 Aluminium Backblech • 1 Rost <p>Technische Daten</p> <ul style="list-style-type: none"> • Energieeffizienzklasse: A • Einbaumaße (H x B x T): 600 x 560 x 550 • Temperaturbereich: 50-250° C • Backofenvolumen: 58 Liter • Backofenbeleuchtung: 25 W • Anschlusswert: 1,9 kW • Anschlusskabel mit Schuko-Stecker, 1,5 m 	<p>Edelstahl</p>	<p>EZK 2101 E</p>	<p>360</p>
	 <p>Einbaubackofen ZKB 7614 X</p> <p>Backofenfunktionen</p> <ul style="list-style-type: none"> • Heißluft • Ober-/Unterhitze • Unterhitze • Grill • Heißluftgrillen • Auftaustufe <p>Ausstattung</p> <ul style="list-style-type: none"> • Aufgesetzte Knebel in Silber • Griff in Edelstahl • Antifinger Edelstahl-Beschichtung • Kühlgebläse • Doppelglastür • Vollglas-Innentür • Teleskopetagen nicht nachrüstbar <p>Serienzubehör</p> <ul style="list-style-type: none"> • 1 Aluminium Backblech • 1 emaillierte Fettpfanne • 1 Rost <p>Technische Daten</p> <ul style="list-style-type: none"> • Energieeffizienzklasse: A • Einbaumaße (H x B x T): 600 x 560 x 550 • Temperaturbereich: 50-250° C • Backofenvolumen: 56 Liter • Backofenbeleuchtung: 25 W • Anschlusswert: 1,9 kW • Anschlusskabel mit Schuko-Stecker, 1,5 m 	<p>Edelstahl</p>	<p>EZK 2104 E</p>	<p>460</p>





	Beschreibung	Ausführung	Kurzbezeichnung	N
	 <p>Einbaubackofen ZKB 7627 X</p> <p>Backofenfunktionen</p> <ul style="list-style-type: none"> • Heißluft • Ober-/Unterhitze • Unterhitze • Grill • Heißluftgrillen • Auftaustufe <p>Ausstattung</p> <ul style="list-style-type: none"> • Versenkknebel in Silber • Griff in Edelstahl • Antifinger Edelstahl-Beschichtung • Kühlgebläse • Doppelglastür • Vollglas-Innentür • Teleskopetagen 2-fach/3-fach nachrüstbar <p>Serienzubehör</p> <ul style="list-style-type: none"> • 1 Aluminium Backblech • 1 emaillierte Fettpfanne • 1 Rost <p>Technische Daten</p> <ul style="list-style-type: none"> • Energieeffizienzklasse: A • Einbaumaße (H x B x T): 600 x 560 x 550 • Temperaturbereich: 50-250° C • Backofenvolumen: 60 Liter • Backofenbeleuchtung: 25 W • Anschlusswert: 1,9 kW • Anschlusskabel mit Schuko-Stecker, 1,5 m 	Edelstahl	EZK 2102 E	506
	 <p>Einbauherd ZKB 7628 X</p> <p>Ausstattung</p> <ul style="list-style-type: none"> • identisch mit Backofen ZKB 7627 X, jedoch zusätzlich mit Elektronikuhr <p>mit Elektronikuhr</p>	Edelstahl	EZK 2105 E	728
 <p>Einbaubackofen ZKB 7630 X</p> <p>Backofenfunktionen</p> <ul style="list-style-type: none"> • Heißluft • Ober-/Unterhitze • Unterhitze • Grill • Heißluftgrillen • Auftaustufe <p>Ausstattung</p> <ul style="list-style-type: none"> • Pyrolyse Selbstreinigungssystem • Antifinger Edelstahl-Beschichtung • Elektronikuhr • Elektronische Backofensteuerung • Kühlgebläse • Vollglas-Innentür (3 Scheiben) • Teleskopetagen 2-fach/3-fach nachrüstbar • Kindersicherung <p>Serienzubehör</p> <ul style="list-style-type: none"> • 1 Aluminium Backblech • 1 emaillierte Fettpfanne • 1 Rost <p>Technische Daten</p> <ul style="list-style-type: none"> • Energieeffizienzklasse: A • Einbaumaße (H x B x T): 600 x 560 x 550 • Temperaturbereich: 30-250° C • Backofenvolumen: 60 Liter • Backofenbeleuchtung: 25 W • Anschlusswert: 2,8 kW • Anschlusskabel mit Schuko-Stecker, 1,5 m 	Edelstahl	EZK 2106 E	970	





	Beschreibung	Ausführung	Kurzbezeichnung	N
    	 <p>Glaskeramik-Kochfeld ZKM 3110 X</p> <p>Ausstattung</p> <ul style="list-style-type: none"> • Touch Lite Elektronik • 4 Kochzonen: 2 x 145 mm Ø, 1200 W 1 x 180 mm Ø, 1800 W 1 x 210 mm Ø, 2100 W • 4-fache Restwärmeanzeige • 7-Segment-Kochstellenanzeige • Edelstahlrahmen • Kindersicherung <p>Technische Daten</p> <ul style="list-style-type: none"> • Einbaumaße (B x T): 560 x 490 mm • Anschlusswert: 6,5 kW 	Edelstahl	EZK 3005 E	514
   	 <p>Glaskeramik-Kochfeld EHS 6646 X</p> <p>Ausstattung</p> <ul style="list-style-type: none"> • Touch Elektronik • 4 Kochzonen: 2 x 145 mm Ø, 1200 W Bräter-Kochzone: 1 x 170/265 mm Ø, 1500/2400 W Zweikreis-Kochzone: 1 x 120/210 mm Ø, 750/2200 W • 4-fache Restwärmeanzeige • schnellauflühende Kochzonen • 7-Segment-Kochstellenanzeige • Akustisches Eingabesignal • Automatische Ankochstellen • Edelstahlrahmen • leistungsabhängige Abschaltautomatik <p>Technische Daten</p> <ul style="list-style-type: none"> • Einbaumaße (B x T): 560 x 490 mm • Anschlusswert: 7,0 kW 	Edelstahl	EZK 3006 E	634
    	 <p>Glaskeramik-Kochfeld ZKM 8670 X</p> <p>Ausstattung</p> <ul style="list-style-type: none"> • Touch Elektronik • 4 Kochzonen: 1 x 145 mm Ø, 1200 W Bräter-Kochzone: 1 x 170/265 mm Ø, 1400/2200 W Zweikreis-Kochzone: 1 x 120/180 mm Ø, 700/1700 W Dreikreis-Kochzone: 1 x 145/210/270 mm Ø, 1050/1950/2700 W • 4-fache Restwärmeanzeige • 7-Segment-Kochstellenanzeige • Akustisches Eingabesignal • Kindersicherung • Edelstahlrahmen <p>Technische Daten</p> <ul style="list-style-type: none"> • Einbaumaße (B x T): 750 x 490 mm • Anschlusswert: 7,8 kW 	Edelstahl	EZK 3007 E	898
   	 <p>Induktion-Glaskeramik-Kochfeld ZKM 6530 DX</p> <p>Ausstattung</p> <ul style="list-style-type: none"> • Touch Elektronik • 2-fach Powerfunktion • 4 Kochzonen: 2 x 180 mm Ø, 1800 W 1 x 145 mm Ø, 1400 W (2500 W Powerfunktion) 1 x 210 mm Ø, 2300 W (3700 W Powerfunktion) • 4-fache Restwärmeanzeige • 7-Segment-Kochstellenanzeige • Akustisches Eingabesignal • Verriegelungstaste • Kindersicherung • Kurzzeitwecker • Timer für Kochzonen • Leistungsabhängige Abschaltung • Sicherheits-Hauptschalter • Edelstahlrahmen <p>Technische Daten</p> <ul style="list-style-type: none"> • Einbaumaße (B x T): 560 x 490 mm • Anschlusswert: 7,4 kW 	Edelstahl	EZK 3008 E	1046



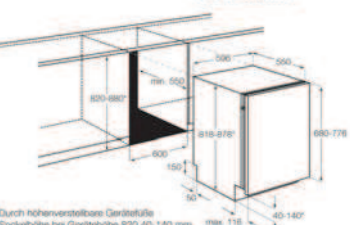
	Beschreibung	Ausführung	Kurzbezeichnung	N
	<p>Kochfeld</p> <p>ZKE 320 X</p> <p>Ausstattung</p> <ul style="list-style-type: none"> • 2 Masse-Kochzonen: 1 x 145 mm Ø, 1000 W 1 x 180 mm Ø, 1500 W • oben liegende Bedienregler <p>Technische Daten</p> <ul style="list-style-type: none"> • Einbaumaße (B x T): 270 x 490 mm • Anschlusswert: 2,5 kW 	Edelstahl	EZK 3015 E	138
	<p>Induktion-Glaskeramik-Kochfeld</p> <p>KEI 8442 X</p> <p>Ausstattung</p> <ul style="list-style-type: none"> • TouchLite Elektronik • 4 Induktions-Kochzonen: 1 x 145 mm Ø, 1400 W 1 x 180 mm Ø, 1800 W 1 x 210 mm Ø, 2300/3700 W 1 x 300 mm Ø, 2400/3700 W • 4-fache Restwärmeanzeige • 7-Segment-Kochstellenanzeige • Akustisches Eingabesignal • Powerfunktion • Ankochautomatik • Verriegelungstaste • Timer für Kochzonen • Leistungsabhängige Abschaltung • Sicherheits-Hauptschalter <p>Technische Daten</p> <ul style="list-style-type: none"> • Einbaumaße (B x T): 750 x 490 mm • Anschlusswert: 7,4 kW 	Edelstahl	EZK 3010 E	1340

	Beschreibung	Ausführung	Kurzbezeichnung	N
	 <p>Flachschirmhaube • Zur Montage in einen 60 cm breiten Hängeschrank</p> <p>Ausstattung</p> <ul style="list-style-type: none"> • Ab- oder Umluftbetrieb • Bedienung über Schieberegler • 3 Leistungsstufen • 1 Metallfettfilter, auswaschbar • Arbeitsplatzbeleuchtung: 2 x 40 W Glühlampen <p>Technische Daten</p> <ul style="list-style-type: none"> • Abluftstutzen 120 mm • Messwerte gemäß IEC 61591/EN 60704-3: Maximum: 250 m³/h IEC - 61 dB (A) re1pW Minimum: 140 m³/h IEC - 48 dB (A) re1pW • Gerätemaße (H x B x T): 175 x 598 x 280 mm • Gesamtanschlusswert 195 W <p>Sonderzubehör</p> <ul style="list-style-type: none"> • 1 x Aktivkohlefilter  <p>Mindestabstand über Kochfeld: 500 mm Elektro, 650 mm Gas 720 mm Kohle, Öl</p>	<p>ZKP 6010 X</p> <p>Edelstahl</p> <p>EFF 70</p>	<p>EZK 4007 E</p> <p>EZK 8009</p>	<p>144</p> <p>58</p>
	 <p>Flachschirmhaube • Zur Montage in einen 90 cm breiten Hängeschrank</p> <p>Ausstattung</p> <ul style="list-style-type: none"> • Ab- oder Umluftbetrieb • Bedienung über Schieberegler • 3 Leistungsstufen • 4 Metallfettfilter, auswaschbar • Arbeitsplatzbeleuchtung: 2 x 40 W Glühlampen <p>Technische Daten</p> <ul style="list-style-type: none"> • Abluftstutzen 150/120 mm • Messwerte gemäß IEC 61591/EN 60704-3: Maximum: 500 m³/h IEC - 65 dB (A) re1pW Minimum: 250 m³/h IEC - 51 dB (A) re1pW • Gerätemaße (H x B x T): 420 x 898 x 290 mm • Gesamtanschlusswert 380 W <p>Sonderzubehör</p> <ul style="list-style-type: none"> • 1 x Aktivkohlefilter  <p>Mindestabstand über Kochfeld: 500 mm Elektroherd 650 mm Gas 700 mm Kohle/Öl</p>	<p>ZKP 9220 X</p> <p>Edelstahl</p> <p>EFF 55</p>	<p>EZK 4008 E</p> <p>EZK 8008</p>	<p>288</p> <p>58</p>
	 <p>Kamin-Dunstabzugshaube • Für Wandmontage</p> <p>Ausstattung</p> <ul style="list-style-type: none"> • Ab- oder Umluftbetrieb • Bedienung über Schieberegler • 3 Leistungsstufen • 2 bzw. 3 Metallfettfilter, auswaschbar • Arbeitsplatzbeleuchtung: 2 x 40 W Glühlampen <p>Technische Daten</p> <ul style="list-style-type: none"> • Abluftstutzen 150/125 mm • Messwerte gemäß IEC 61591/EN 60704-3: Maximum: 375 m³/h IEC - 59,5 dB (A) re1pW Minimum: 185 m³/h IEC - 42 dB (A) re1pW • Gerätemaße (H x B x T): 560-861 x 598 bzw. 898 x 450 mm • Gesamtanschlusswert 200 W <p>Sonderzubehör</p> <ul style="list-style-type: none"> • 1 x Aktivkohlefilter <p>Abb. zeigt ZKC 9141 X - Breite 90 cm</p>	<p>ZKC 6141 X-Breite 60 cm ZKC 9141 X-Breite 90 cm</p> <p>Edelstahl Edelstahl</p> <p>KF 47</p>	<p>EZK 4001 E EZK 4002 E</p> <p>EZK 8005</p>	<p>298 360</p> <p>58</p>





	Beschreibung	Ausführung	Kurzbezeichnung	N		
	 <p>Abb. zeigt ZKC 9244 X - Breite 90 cm</p>	Kamin-Dunstabzugshaube • Für Wandmontage	ZKC 6244 X - Breite 60 cm ZKC 9244 X - Breite 90 cm	Edelstahl Edelstahl	EZK 4003 E EZK 4004 E	400 462
	Ausstattung <ul style="list-style-type: none"> • Ab- oder Umluftbetrieb • Bedienung über Drucktasten • 3 Leistungsstufen • 2 bzw. 3 Metallfettfilter, auswaschbar • Arbeitsplatzbeleuchtung: 2 x 20 W Halogenlampen Technische Daten <ul style="list-style-type: none"> • Abluftstutzen 150 mm • Messwerte gemäß IEC 61591/EN 60704-3: Maximum: 375 m³/h IEC - 61,8 dB (A) re1pW Minimum: 185 m³/h IEC - 44,5 dB (A) re1pW • Gerätemaße (H x B x T): 622-1152 x 598 bzw. 898 x 450 mm • Gesamtanschlusswert 160 W Sonderzubehör <ul style="list-style-type: none"> • 1 x Aktivkohlefilter 	KF 20	EZK 8006	88		
	 <p>Abb. zeigt ZKC 9239 X - Breite 90 cm</p> 	Kamin-Dunstabzugshaube • Für Wandmontage	ZKC 6239 X - Breite 60 cm ZKC 9239 X - Breite 90 cm	Edelstahl/Glas Edelstahl/Glas	EZK 4005 E EZK 4006 E	462 518
	Ausstattung <ul style="list-style-type: none"> • Ab- oder Umluftbetrieb • Bedienung über Drucktasten • 3 Leistungsstufen • 1 Metallfettfilter, auswaschbar • Arbeitsplatzbeleuchtung: 2 x 20 W Halogenlampen Technische Daten <ul style="list-style-type: none"> • Abluftstutzen 150/120 mm • Messwerte gemäß IEC 61591/EN 60704-3: Maximum: 390 m³/h IEC - 61 dB (A) re1pW Minimum: 200 m³/h IEC - 46 dB (A) re1pW • Gerätemaße (H x B x T): 783-1243 x 598 bzw. 898 x 470 mm • Gesamtanschlusswert 225 W Sonderzubehör <ul style="list-style-type: none"> • 1 x Aktivkohlefilter 	EFF 72	EZK 8007	60		

	Beschreibung	Ausführung	Kurzbezeichnung	N
	 <p>Geschirrspüler</p> <ul style="list-style-type: none"> • Breite: 60 cm • Unterbau/integrierbar • Hocheinbaufähig <p>Ausstattung</p> <ul style="list-style-type: none"> • 4 Spülprogramme, 2 Temperaturen: <ul style="list-style-type: none"> 65° Normal 65° 30 Minuten 50° Eco Vorspülen • Fassungsvermögen: 12 Maßgedecke • Antifinger Edelstahlbeschichtung • Programmablaufanzeige • Oberkorb: höhenverstellbar, 4 klappbare Tassenablagen • fixe Tellerhalter im Unterkorb • Durchlauferhitzer • Aqua-Stopp <p>Technische Daten</p> <ul style="list-style-type: none"> • Betriebsgeräusch: 52 dB • Gerätemaße (H x B x T): 818-878 x 596 x 570 <p>Verbrauchsdaten (E-Spar Programm 50°)</p> <ul style="list-style-type: none"> • Energieeffizienzklasse: A • Reinigungswirkungsklasse: A • Wasser 16 l • Strom 1,08 kWh 	<p>ZKI 1415 X</p> <p>Edelstahl</p>	<p>EZK 5001 E</p>	<p>638</p>
	 <p>Geschirrspüler</p> <ul style="list-style-type: none"> • Breite: 60 cm • Unterbau/integrierbar • Hocheinbaufähig <p>Ausstattung</p> <ul style="list-style-type: none"> • 5 Spülprogramme, 3 Temperaturen: <ul style="list-style-type: none"> 70° Intensiv 65° Normal 65° 30 Minuten 50° Eco Vorspülen • Fassungsvermögen: 12 Maßgedecke • Antifinger Edelstahlbeschichtung • Knebel silberfarben • Beladungserkennung • Programmablaufanzeige • Oberkorb: höhenverstellbar, 4 klappbare Tassenablagen • fixe Tellerhalter im Unterkorb • Durchlauferhitzer • Aqua-Stopp • Startzeitvorwahl: 3 Std. • LED-Anzeige für Salz nachfüllen <p>Technische Daten</p> <ul style="list-style-type: none"> • Betriebsgeräusch: 51 dB • Gerätemaße (H x B x T): 818-878 x 596 x 570 <p>Verbrauchsdaten (E-Spar Programm 50°)</p> <ul style="list-style-type: none"> • Energieeffizienzklasse: A • Trocknungswirkungsklasse: A • Wasser 16 l • Strom 1,08 kWh 	<p>ZKI 1530 X</p> <p>Edelstahl</p>	<p>EZK 5002 E</p>	<p>856</p>

	Beschreibung	Ausführung	Kurzbezeichnung	N	
	 <p>Geschirrspüler</p> <ul style="list-style-type: none"> • Breite: 60 cm • Unterbau/vollintegrierbar • Hocheinbaufähig <p>Ausstattung</p> <ul style="list-style-type: none"> • 5 Spülprogramme, 3 Temperaturen: <ul style="list-style-type: none"> 70° Intensiv 65° Normal 65° 30 Minuten 50° Eco Vorspülen • Fassungsvermögen: 12 Maßgedecke • Drucktasten silberfarben • Beladungserkennung • Programmablaufanzeige • Oberkorb: höhenverstellbar, 4 klappbare Tassenablagen • fixe Tellerhalter im Unterkorb • Durchlauferhitzer • Aqua-Stopp • Startzeitvorwahl: 3 Std. • LED-Anzeige für Salz nachfüllen <p>Technische Daten</p> <ul style="list-style-type: none"> • Betriebsgeräusch: 51 dB • Gerätemaße (H x B x T): 818-878 x 596 x 550 <p>Verbrauchsdaten (E-Spar Programm 50°)</p> <ul style="list-style-type: none"> • Energieeffizienzklasse: A • Trocknungswirkungsklasse: A • Wasser 16 l • Strom 1,08 kWh 	ZKV 1530	Vollintegriert	EZK 5003	686
	 <p>Geschirrspüler</p> <ul style="list-style-type: none"> • Breite: 45 cm • Unterbau/vollintegrierbar • Hocheinbaufähig <p>Ausstattung</p> <ul style="list-style-type: none"> • 5 Spülprogramme, 3 Temperaturen: <ul style="list-style-type: none"> 70° Intensiv 65° Normal 65° 30 Minuten 50° Eco Vorspülen • Fassungsvermögen: 9 Maßgedecke • Beladungserkennung • Oberkorb: höhenverstellbar, 3Tassenablagen, davon 2 klappbar • fixe Tellerhalter im Unterkorb • Aqua-Stopp • LED-Anzeige für Salz nachfüllen <p>Technische Daten</p> <ul style="list-style-type: none"> • Betriebsgeräusch: 52 dB • Gerätemaße (H x B x T): 818-880 x 446 x 550 <p>Verbrauchsdaten (E-Spar Programm 50°)</p> <ul style="list-style-type: none"> • Energieeffizienzklasse: A • Trocknungswirkungsklasse: B • Wasser 13 l • Strom 0,86 kWh 	ZKVS 1530	Vollintegriert	EZK 5004	856

	Beschreibung	Ausführung	Kurzbezeichnung	N
	 <p>Geschirrspüler</p> <ul style="list-style-type: none"> • Breite: 60 cm • Unterbau/vollintegrierbar • Hocheinbaufähig <p>Ausstattung</p> <ul style="list-style-type: none"> • 5 Spülprogramme, 3 Temperaturen: <ul style="list-style-type: none"> 70° Intensiv 65° Normal 65° 30 Minuten 50° Eco Vorspülen • Fassungsvermögen: 12 Maßgedecke • Drucktasten silberfarben • Beladungserkennung • Programmablaufanzeige • Oberkorb: höhenverstellbar • fixe Tellerhalter im Unterkorb • Durchlauferhitzer • Aqua-control • Floating switch • LED-Anzeige für Salz und Klarspüler nachfüllen <p>Technische Daten</p> <ul style="list-style-type: none"> • Betriebsgeräusch: 49 dB • Gerätemaße (H x B x T): 818-878 x 596 x 550 <p>Verbrauchsdaten (E-Spar Programm 50°)</p> <ul style="list-style-type: none"> • Energieeffizienzklasse: A • Trocknungswirkungsklasse: A • Wasser 13,8 l • Strom 1,01 kWh <p>Planungshinweis <i>Durch das Sonderzubehör „FITSALLZAK“ (über Kundendienst bestellbar!) kann dieser Geschirrspüler auch für eine Nische bis 940 mm eingesetzt werden. Siehe Sonderzubehör.</i></p>  <p><small>Durch höhenverstellbare Gerätefüße Sockelhöhe bei Gerätehöhe 820-880 mm Sockelhöhe bei Gerätehöhe 880-100-200 mm</small></p> <p><small>Sonderzubehör: max. Gerätehöhe bis 940 mm Sockelhöhe bei Gerätehöhe 840-940 mm</small></p>	<p>KDT 10012 FK</p> <p>Vollintegriert</p>	<p>EZK 5007</p>	<p>720</p>

	Beschreibung	Ausführung	Kurzbezeichnung	N
	<p>Herde/Backöfen</p>  <p>Teleskopauszug</p> <ul style="list-style-type: none"> • Kugelgelagerte Teleskopetagen erleichtern das Einschieben und Herausnehmen der Speisen, ohne das man in den heißen Backöfen greifen muss. 	<p>2-fach 3-fach</p>	<p>EZK 8001 EZK 8003</p>	<p>92 108</p>
	 <p>Emailliertes Backblech</p> <ul style="list-style-type: none"> • Backblech ist emailliert und führt zu optimalen Backergebnissen. 		EZK 8002	62
Ohne Abbildung	<p>Hitzeschutzleisten für alle Einbauherde</p> <ul style="list-style-type: none"> • 1 Paar 	Silberfarbig	ZE 2001 SI	10
	<p>Kochfelder</p>  <p>Hitzeschutzboden für Kochfelder (außer Induktion)</p> <ul style="list-style-type: none"> • Für Kochfelder (außer Induktion) mit darunterliegenden Schubkästen • Einbau- und Sicherheitshinweise des Geräteherstellers beachten 	<p>60 cm 80 cm 90 cm 100 cm 120 cm</p>	<p>ZSB U 60 ZSB U 80 ZSB U 90 ZSB U 100 ZSB U 120</p>	<p>37 39 41 43 45</p>
	 <p>Kaberschutzboden für Induktions-Kochfelder</p> <ul style="list-style-type: none"> • Speziell für Induktions-Kochfelder mit darunterliegenden Schubkästen • Verzinkter Stahlboden mit einer 4 mm Mineralfasermatte und einer reflektierenden Alubeschichtung • Einbau- und Sicherheitshinweise des Geräteherstellers beachten • Die Montage des Kaberschutzbodens erfolgt vor Ort und erfordert die Entfernung der Traverleisten im Unterschrank. Anschließend wird der Kaberschutzboden seitlich am Korpus befestigt. 	<p>60 cm 80 cm 90 cm 100 cm 120 cm</p>	<p>ZSBI 60 ZSBI 80 ZSBI 90 ZSBI 100 ZSBI 120</p>	<p>46 50 57 62 68</p>
	 <p>Dampfschutzleiste für Hängeschränke</p> <ul style="list-style-type: none"> • 1 Paar • Winkel für Hängeschränke rechts und links neben der Dunsthaube • Trotz Dickkante und bester Verarbeitung der Korpusware ist ein Aufquellen durch Wasserdampf möglich. Die Dampfschutzleisten bieten hier einen idealen Schutz. 	Silberfarbig	ZDSS	18

	Beschreibung	Ausführung	Kurzbezeichnung	N
	<p>Dunsthauben</p>  <p>Dichtprofil für Essenlüfter</p> <ul style="list-style-type: none"> • Zum Abdecken von bauseits vorgenommenen Ausschnitten in Überbauböden oder Baldachinen am Schacht des Essenlüfters. 	<p>100 cm</p>	<p>ZDPE</p>	<p>10</p>
	<p>Geschirrspüler</p> <p>Ohne Abbildung</p> <p>Zu- und Ablaufschlauchverlängerung für Geschirrspüler</p> <ul style="list-style-type: none"> • Für alle Zanker Geschirrspüler 	<p>100 cm 200 cm</p>	<p>EZK 8004 EZK 8008</p>	<p>90 100</p>
	 <p>Wrasenschutzleiste für Geschirrspüler</p> <ul style="list-style-type: none"> • Die Wrasenschutzleiste wird unter die Arbeitsplatte montiert. Sie ist an der Vorderkante um ca. 4 mm nach oben gebogen und bietet so einen guten Feuchtigkeitsschutz. Ebenfalls ist eine nachträgliche Montage möglich bei Kanten, die durch Wrasen- oder Wasserdampf leichte Materialveränderungen aufweisen. 	<p>45 cm 60 cm 90 cm</p>	<p>ZWRS 45 ZWRS 60 ZWRS 90</p>	<p>10 14 18</p>
	<p>Sonstiges</p>  <p>Kunststoff Sockellüftungsgitter</p> <ul style="list-style-type: none"> • Gehört bei Geräteumbauschränken zum Lieferumfang, wird jedoch zusätzlich benötigt bei integrierten Unterbaukühlschränken und Heizkörperverkleidungen. 	<p>Edelstahlfarbig</p>	<p>ZLGKO</p>	<p>12</p>
	 <p>Metalllüftungsgitter</p> <p>Maße: Ausschnittmaß: 475 x 66 mm (B x T) Lüftungsgittermaß: 475 x 66 mm (B x T) Ausschnitt erfolgt bauseits.</p>	<p>Silbermatt eloxiert</p>	<p>ZLG SM</p>	<p>16</p>